



INSTRUCTION MANUAL

TABLE FAN



MODEL **B30101LTK**

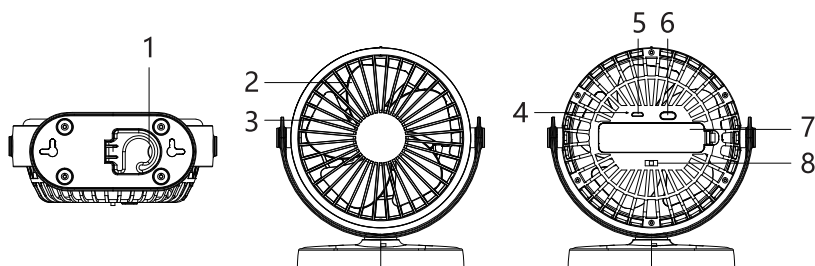
PLEASE READ THIS MANUAL CAREFULLY BEFORE OPERATING THE APPLIANCE AND RETAIN IT FOR FUTURE REFERENCE

CONTENTS

EN	01-02
ES	03-04
PL	05-06
IT	07-08
DE	09-10
NL	11-12
FR	13-14
PT	15-16
HU	17-18
SK	19-20
SV	21-22
CS	23-24
EL	25-26
RO	27-28
DA	29-30
NO	31-32

MODEL	MG-5035F (B30101LTK)
SPECIFICATION	DC5V 4W 1A

OPERATING INSTRUCTIONS



Product Overview

- | | |
|---|------------------------|
| (1) Hook | (5) Charging input |
| (2) Fan blades | (6) Fan button |
| (3) LED light | (7) Battery case cover |
| (4) Charging indicator (Red light) / Full charged indicator (Green light) | (8) LED switch |

Button Descriptions

- (1) Press the button once to start up the fan at low speed. Press the button twice for medium speed. Press the button a third time for high speed. Press the button a fourth time to turn off the fan (cycles through this pattern).
- (2) LED light controlled by slide switch: ON-OFF.

IMPORTANT SAFEGUARDS

1. After purchasing the product, fully charge it before use.

- 2.If it is not used frequently, charge it once every two months to avoid battery damage.
- 3.Only use designated chargers and approved accessories, including charging data cables and adapters.
- 4.Do not immerse the product in water or expose it to moisture or rain.
- 5.Do not drop, vibrate or shake this product, otherwise it may cause internal damage and render it unusable.
- 6.Children under 10 should use it under adult supervision.

DISPOSAL

Correct disposal of this product



As a responsible retailer, we care about the environment. As such, we urge you to follow the correct disposal procedures for the appliance and its packaging materials. This will help conserve natural resources and ensure that these items are recycled in a manner that protects health and the environment.

You must dispose of the appliance and its packaging according to local laws and regulations.

As this appliance contains electronic components, it and its accessories must be disposed of separately from household waste when the appliance reaches the end of its life.

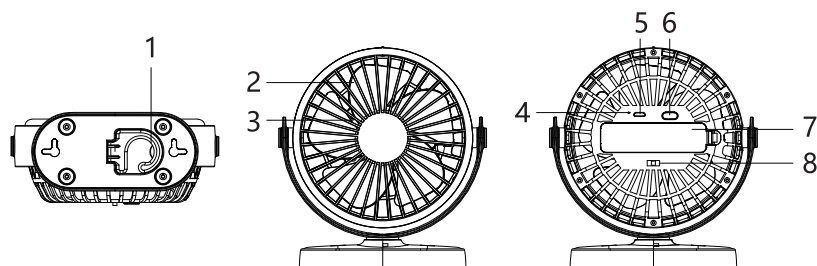
Contact your local authority to learn about your disposal and recycling options.

The appliance should be taken to your local recycling centre. Some collection points accept appliances free of charge.

WARRANTY: 2 YEARS

MODELO	MG-5035F (B30101LTK)
ESPECIFICACIONES	CC 5 V 4 W 1 A

INSTRUCCIONES DE FUNCIONAMIENTO



Vista general del producto

- | | |
|---|----------------------------------|
| (1) Gancho | (5) Entrada de carga |
| (2) Aspas del ventilador | (6) Botón del ventilador |
| (3) Luz LED | (7) Tapa de la caja de las pilas |
| (4) Indicador de carga (luz roja)/Indicador de carga completa (luz verde) | (8) Interruptor LED |

Descripción de los botones

- (1) Pulse el botón una vez para poner en marcha el ventilador a baja velocidad. Pulse el botón dos veces para seleccionar la velocidad media. Pulse el botón una tercera vez para seleccionar la velocidad alta. Pulse el botón una cuarta vez para apagar el ventilador (los ciclos siguen este patrón).
- (2) La luz LED se controla mediante interruptor deslizante: ENCENDIDO-APAGADO.

INSTRUCCIONES DE SEGURIDAD

1. Tras la compra de este producto, cárguelo completamente antes de usarlo.

2. Si no lo utiliza con frecuencia, cárguelo una vez cada dos meses para evitar dañar la batería.
3. Utilice solamente cargadores y accesorios aprobados, incluyendo cables de datos y de carga, y adaptadores.
4. No sumerja el producto en agua ni lo exponga a la humedad o la lluvia.
5. No lo deje caer, ni lo sacuda, de lo contrario podría causar daños internos e inutilizarlo.
6. Los niños menores de 10 años deben utilizarlo bajo la supervisión de un adulto.

ELIMINACIÓN

Eliminación correcta de este aparato



Como minoristas responsables, nos preocupamos por el medio ambiente. Por ello, le pedimos que siga los procedimientos correctos para desechar el aparato y sus materiales de embalaje. Esto ayudará a conservar los recursos naturales y garantizará que estos aparatos se reciclen de forma que se proteja la salud y el medio ambiente.

Debe desechar el aparato y su embalaje de acuerdo con las leyes y normativas locales.

Como este aparato contiene componentes electrónicos, éste y sus accesorios deberán desecharse por separado de los residuos domésticos cuando lleguen al final de su vida útil.

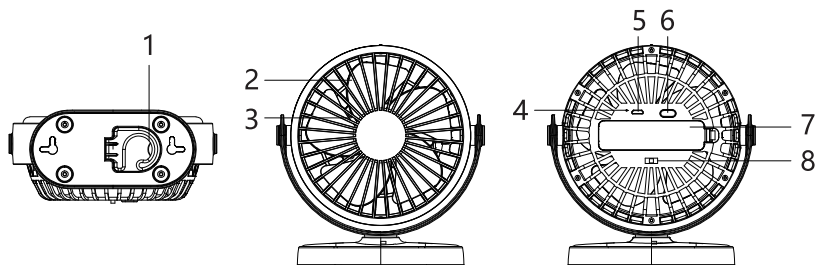
Póngase en contacto con las autoridades locales para conocer las opciones de eliminación y reciclaje.

Lleve el aparato a un centro de reciclaje local. Algunos puntos de recogida aceptan aparatos de forma gratuita.

Garantía 3 años cuyo origen de defecto sea de fabricación.

MODEL	MG-5035F (B30101LTK)
SPECYFIKACJA	DC5V 4W 1A

INSTRUKCJA OBSŁUGI



Opis produktu

- | | |
|--|---------------------------------|
| (1) Hak | naładowania (Zielone światło) |
| (2) Łopatkę wentylatora | (5) Wejście ładowania |
| (3) Oświetlenie LED | (6) Przycisk wentylatora |
| (4) Wskaźnik ładowania (Czerwone światło) / Wskaźnik pełnego | (7) Pokrywa obudowy akumulatora |
| | (8) Przełącznik LED |

Opisy przycisków

- (1) Naciśnij przycisk jeden raz, aby uruchomić wentylator z małą prędkością. Naciśnij przycisk dwukrotnie, aby włączyć średnią prędkość. Naciśnij przycisk po raz trzeci, aby włączyć dużą prędkość. Naciśnij przycisk po raz czwarty, aby wyłączyć wentylator (cyklicznie).
- (2) Światło LED sterowane przełącznikiem suwakowym: ON-OFF.

WAŻNE INFORMACJE DOT. BEZPIECZEŃSTWA

- Po zakupie produktu należy go w pełni naładować przed użyciem.

2. Jeśli urządzenie nie jest często używane, należy ładować je raz na dwa miesiące, aby uniknąć uszkodzenia baterii.
3. Należy używać wyłącznie wyznaczonych ładowarek i zatwierdzonych akcesoriów, w tym kabli do ładowania danych i adapterów.
4. Nie zanurzać produktu w wodzie ani nie wystawiać go na działanie wilgoci lub deszczu.
5. Nie upuszczaj, nie narażaj na wibracje ani nie potrząsaj tym produktem, ponieważ może to spowodować jego wewnętrzne uszkodzenie i uniemożliwić korzystanie z niego.
6. Dzieci poniżej 10 roku życia powinny korzystać z urządzenia pod nadzorem osoby dorosłej.

UTYLIZACJA

Prawidłowa utylizacja tego produktu



Jako odpowiedzialny sprzedawca detaliczny dbamy o środowisko. W związku z tym zachęamy do przestrzegania prawidłowych procedur utylizacji urządzenia i jego materiałów opakowaniowych. Pomoże to chronić zasoby naturalne i zapewni recykling tych elementów w sposób chroniący zdrowie i środowisko.

Urządzenie i jego opakowanie należy zutylizować zgodnie z lokalnymi przepisami i regulacjami.

Ponieważ niniejsze urządzenie zawiera podzespoły elektroniczne, po zakończeniu okresu eksploatacji urządzenie i jego akcesoria należy zutylizować oddzielnie od odpadów domowych.

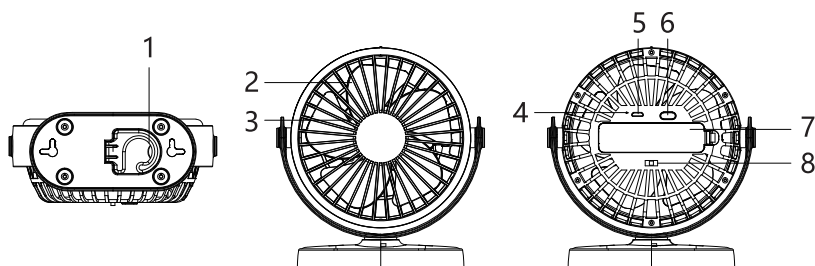
Skontaktuj się z lokalnymi władzami, aby dowiedzieć się o możliwościach utylizacji i recyklingu.

Urządzenie należy oddać do lokalnego centrum recyklingu. Niektóre punkty zbiórki przyjmują urządzenia bezpłatnie.

GWARANCJA: 2 LATA

MODELLO	MG-5035F (B30101LTK)
SPECIFICHE	DC5V 4W 1A

ISTRUZIONI PER L' USO



Panoramica del prodotto

- | | |
|--|---|
| (1) Gancio | (5) Ingresso di ricarica |
| (2) Pale del ventilatore | (6) Pulsante ventola |
| (3) Luce LED | (7) Coperchio della custodia della batteria |
| (4) Indicatore di carica (luce rossa)/Indicatore di carica completa (luce verde) | (8) Interruttore LED |

Descrizioni dei pulsanti

- (1) Premere una volta il pulsante per avviare la ventola a bassa velocità. Premere due volte il pulsante per la velocità media. Premere il pulsante una terza volta per l'alta velocità. Premere il pulsante una quarta volta per spegnere la ventola (segue questa sequenza).
- (2) Luce LED controllata da interruttore a scorrimento: ON-OFF.

MISURE DI SICUREZZA IMPORTANTI

1. Dopo l'acquisto del prodotto, caricarlo completamente prima dell'utilizzo.

2. Se non utilizzato frequentemente, caricarlo almeno una volta ogni due mesi per evitare danni alla batteria.
3. Utilizzare solo caricabatterie designati e accessori approvati, inclusi cavi dati e adattatori per la ricarica.
4. Evitare l'immersione o l'esposizione del prodotto all'acqua, all'umidità o alla pioggia.
5. Evitare cadute, vibrazioni o movimenti bruschi del prodotto, poiché potrebbero causare danni interni rendendolo inutilizzabile.
6. I bambini sotto i 10 anni devono utilizzarlo sotto la supervisione di un adulto.

SMALTIMENTO

Corretto smaltimento di questo prodotto



In qualità di rivenditori responsabili, ci preoccupiamo dell'ambiente. Ti invitiamo pertanto a seguire le corrette procedure di smaltimento dell'apparecchio e dei suoi materiali di imballaggio. Ciò contribuirà a preservare le risorse naturali e a garantire che questi articoli vengano riciclati in modo da proteggere la salute e l'ambiente.

È necessario smaltire l'apparecchio e il suo imballaggio in conformità alle leggi e ai regolamenti locali.

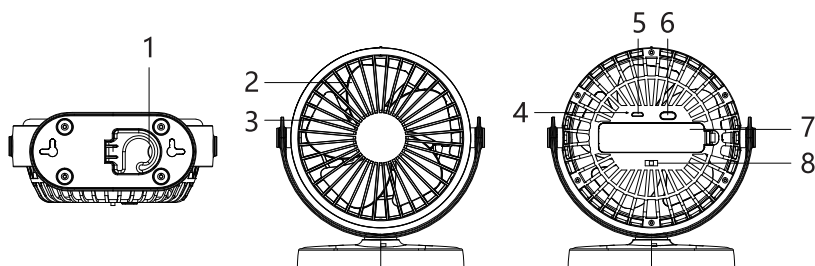
Poiché questo apparecchio contiene componenti elettronici, esso e i suoi accessori devono essere smaltiti separatamente dai rifiuti domestici quando l'apparecchio raggiunge la fine della sua vita utile. Contatta la tua autorità locale per conoscere le opzioni di smaltimento e riciclaggio.

L'apparecchio deve essere portato al centro di riciclaggio locale. Alcuni punti di ritiro accettano gli elettrodomestici gratuitamente.

GARANZIA: 2 ANNI

MODELL	MG-5035F (B30101LTK)
SPEZIFIKATION	DC5V 4W 1A

BETRIEBSANLEITUNG



Produktübersicht

- | | |
|--|------------------------------------|
| (1) Haken | (5) Ladungseingang |
| (2) Ventilatorflügel | (6) Ventilator-Taste |
| (3) LED-Licht | (7) Abdeckung des Batteriegehäuses |
| (4) Ladeanzeige (Rotes Licht) / Voll aufgeladenes Licht (Grünes Licht) | (8) LED-Schalter |

Tastenbeschreibungen

- Drücken Sie die Taste einmal, um das Gebläse mit niedriger Geschwindigkeit zu starten. Drücken Sie die Taste zweimal, um die mittlere Geschwindigkeit einzustellen. Drücken Sie die Taste ein drittes Mal für eine hohe Geschwindigkeit. Drücken Sie die Taste ein viertes Mal, um das Gebläse auszuschalten (nach diesem Muster).
- LED-Licht durch Schiebeschalter gesteuert: ON-OFF.

WICHTIGE SICHERHEITSVORKEHRUNGEN

- Laden Sie das Produkt nach dem Kauf vor dem Gebrauch vollständig auf.

2. Wenn es nicht häufig benutzt wird, laden Sie es alle zwei Monate auf, um eine Beschädigung der Batterie zu vermeiden.
3. Verwenden Sie nur ausgewiesene Ladegeräte und zugelassenes Zubehör, einschließlich Datenkabel und Adapter.
4. Tauchen Sie das Gerät nicht in Wasser ein und setzen Sie es keiner Feuchtigkeit oder Regen aus.
5. Lassen Sie das Gerät nicht fallen, schütteln oder rütteln Sie es nicht, da es sonst im Inneren beschädigt und unbrauchbar werden kann.
6. Kinder unter 10 Jahren sollten es unter Aufsicht von Erwachsenen benutzen.

ENTSORGUNG

Korrekte Entsorgung dieses Produkts



Als verantwortungsbewusster Einzelhändler liegt uns die Umwelt am Herzen. Daher bitten wir Sie dringend, die korrekten Entsorgungsverfahren für das Gerät und seine Verpackungsmaterialien zu befolgen. Dies trägt dazu bei, die natürlichen Ressourcen zu schonen und sicherzustellen, dass diese Artikel auf eine Weise recycelt werden, die Gesundheit und Umwelt schützt.

Sie müssen das Gerät und seine Verpackung entsprechend den örtlichen Gesetzen und Vorschriften entsorgen.

Da dieses Gerät elektronische Bauteile enthält, müssen es und sein Zubehör am Ende seiner Lebensdauer getrennt vom Hausmüll entsorgt werden.

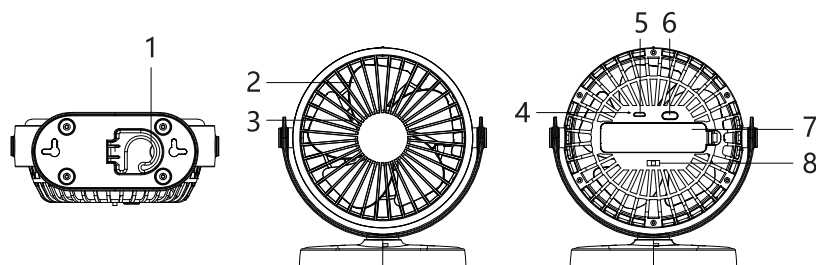
Wenden Sie sich an Ihre Gemeindeverwaltung, um sich über Ihre Entsorgungs- und Recyclingmöglichkeiten zu informieren.

Bringen Sie das Gerät zu Ihrem örtlichen Recyclingzentrum. Einige Sammelstellen nehmen die Geräte kostenlos an.

GEWÄHRLEISTUNG: 2 JAHRE

MODEL	MG-5025F (B30101LTE)
SPECIFICATIE	DC5V 4W 1A

BEDIENINGSINSTRUCTIES



Productoverzicht

- | | |
|---|-------------------------|
| (1) Haak | (5) Oplaadingang |
| (2) Ventilatorbladen | (6) Ventilatorknop |
| (3) LED-lamp | (7) Batterijhoudercover |
| (4) Oplaadindicatielampje (rood licht) /
Volledig-opgeladenindicatielampje (groen licht) | (8) LED-schakelaar |

Beschrijving van de knoppen

- (1) Druk één keer op de knop om de ventilator met lage snelheid te laten werken. Druk twee keer op de knop voor medium snelheid. Druk drie keer op de knop voor hoge snelheid. Druk vier keer op de knop om de ventilator uit te zetten (cycli volgens dit patroon).
- (2) LED-lamp gecontroleerd door een schuifschakelaar: AAN-UIT.

BELANGRIJKE VEILIGHEIDSVOORSCHRIFTEN

1. Laad het product na aankoop volledig op voor u het de eerste keer gebruikt.

2. Als het niet vaak gebruikt wordt, moet u het product om de twee maanden opladen om batterijschade te voorkomen.
3. Gebruik enkel bijhorende opladers en goedgekeurde accessoires, inclusief oplaaddatakabels en adapters.
4. Dompel het product niet onder in water en stel het niet bloot aan vocht of regen.
5. Laat het product niet vallen of vibreren en schud er niet mee, anders kan interne schade ervoor zorgen dat het niet meer bruikbaar is.
6. Kinderen onder de 10 jaar mogen het product enkel onder toezicht van een volwassene gebruiken.

VERWIJDERING

Correcte verwijdering van dit product



Als verantwoordelijke retailers geven we om het milieu. Daarom verzoeken wij u om de juiste verwijderingsprocedure voor het apparaat en de verpakkingsmaterialen ervan te volgen. Dit helpt bij het behoud van natuurlijke hulpbronnen en zorgt ervoor dat de producten worden gerecycled op een manier die de gezondheid en het milieu beschermt.

U moet het apparaat en zijn verpakking weggooien in overeenstemming met de lokale wet- en regelgeving.

Aangezien dit apparaat elektronische componenten bevat, moeten zowel het apparaat als de accessoires aan het einde van zijn levensduur gescheiden van huishoudelijk afval worden verwijderd.

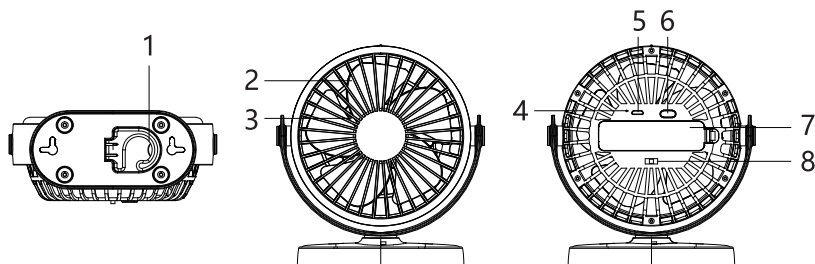
Neem contact op met de lokale overheid voor meer informatie over uw afvalverwerkings- en recyclingopties.

Het apparaat moet naar uw plaatselijke recyclecentrum worden gebracht. Sommige inzamelpunten accepteren apparaten gratis.

GARANTIE: 2 JAAR

MODÈLE	MG-5035F (B30101LTK)
CARACTÉRISTIQUES	DC5V 4W 1A

INSTRUCTIONS D'UTILISATION



Aperçu du produit

- | | |
|---|---|
| (1) Crochet | (5) Entrée de charge |
| (2) Pales de ventilateur | (6) Bouton du ventilateur |
| (3) Voyant LED | (7) Couvercle du boîtier de la batterie |
| (4) Indicateur de charge (lumière rouge) /Indicateur de charge complète (lumière verte) | (8) Interrupteur LED |

Description des boutons

- (1) Appuyez une fois sur le bouton pour démarrer le ventilateur à basse vitesse. Appuyez deux fois sur le bouton pour une vitesse moyenne. Appuyez une troisième fois sur le bouton pour une vitesse élevée. Appuyez une quatrième fois sur le bouton pour éteindre le ventilateur (cycle correspondant à ce modèle).
- (2) L'éclairage LED est contrôlé par un interrupteur à glissière : ON-OFF.

PRÉCAUTIONS IMPORTANTES

1. Après avoir acheté le produit, chargez-le complètement avant de l'utiliser.

2. S'il n'est pas utilisé fréquemment, chargez-le une fois tous les deux mois pour éviter d'endommager la batterie.
3. N'utilisez que les chargeurs et les accessoires approuvés, y compris les câbles de données de charge et les adaptateurs.
4. Ne pas immerger le produit dans l'eau ni l'exposer à l'humidité ou à la pluie.
5. Ne pas laisser tomber, vibrer ou secouer ce produit, sous peine de l'endommager et de le rendre inutilisable.
6. Les enfants de moins de 10 ans doivent l'utiliser sous la surveillance d'un adulte.

RECYCLAGE

Élimination correcte de cet appareil



En tant que détaillant responsable, nous nous soucions de l'environnement. En tant que tel, nous vous invitons à suivre les procédures d'élimination correctes de l'appareil et de ses matériaux d'emballage. Cela contribuera à préserver les ressources naturelles et à garantir que ces articles sont recyclés d'une manière qui protège la santé et l'environnement.

Vous devez vous débarrasser de l'appareil et de son emballage conformément aux lois et réglementations locales.

Comme cet appareil contient des composants électroniques, il doit être éliminé séparément des ordures ménagères lorsqu'il arrive en fin de vie.

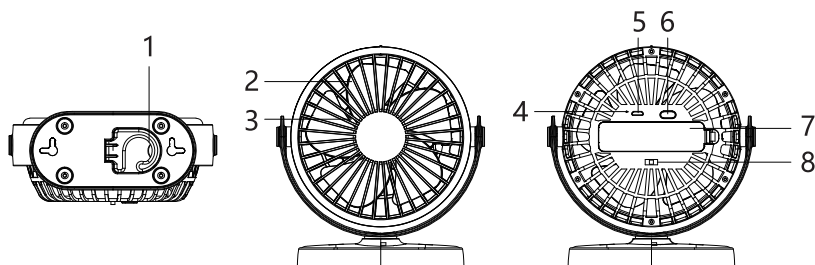
Contactez votre autorité locale pour en savoir plus sur vos options d'élimination et de recyclage.

L'appareil doit être apporté à votre centre de recyclage local. Certains points de collecte acceptent les appareils électroménagers gratuitement.

GARANTIE : 2 ANS

MODELO	MG-5035F (B30101LTK)
ESPECIFICAÇÃO	DC5V 4W 1A

INSTRUÇÕES DE OPERAÇÃO



Visão geral do produto

- | | |
|---|-------------------------------|
| (1) gancho | (5) entrada de cobrança |
| (2) lâminas de ventilador | (6) Botão do ventilador |
| (3) luz LED | (7) Tampa da caixa da bateria |
| (4) Indicador de carregamento (Luz vermelha)/Indicador de carregamento completo (Luz verde) | (8) interruptor LED |

Descrições de botões

- (1) Pressione o botão uma vez para iniciar o ventilador em baixa velocidade. Pressione o botão duas vezes para velocidade média. Pressione o botão pela terceira vez para alta velocidade. Pressione o botão pela quarta vez para desligar o ventilador (percorre esse padrão).
- (2) Luz LED controlada pelo interruptor do slide: Ligar-Desligar.

SALVAGUARDAS IMPORTANTES

1. Após a compra do produto, carregue totalmente -o antes de usar.

2. Se não for usado com frequência, carregue -o uma vez a cada dois meses para evitar danos à bateria.
3. Use apenas carregadores designados e acessórios aprovados, incluindo cabos e adaptadores de cobrança de dados.
4. Não mergulhe o produto na água ou exponha -o à humidade ou à chuva.
5. Não cair, vibrar ou agitar este produto, caso contrário, pode causar danos internos e torná-lo inutilizável.
6. Crianças menores de 10 anos devem usá-lo sob supervisão de adultos.

DISPOSIÇÃO

Descarte correto deste produto



Como varejista responsável, nos preocupamos com o meio ambiente. Como tal, pedimos que siga os procedimentos de descarte corretos para o aparelho e seus materiais de embalagem. Isso ajudará a economizar recursos naturais e garantir que esses itens sejam reciclados de uma maneira que proteja a saúde e o meio ambiente.

Deve descartar o aparelho e sua embalagem de acordo com as leis e regulamentos locais.

Como esse aparelho contém componentes eletrônicos, ele e seus acessórios devem ser descartados separadamente do desperdício doméstico quando o aparelho atingir o fim de sua vida.

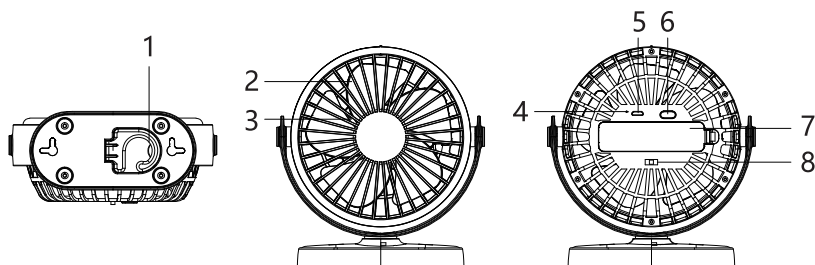
Entre em contato com sua autoridade local para saber sobre suas opções de descarte e reciclagem.

O aparelho deve ser levado ao seu centro de reciclagem local. Alguns pontos de coleta aceitam aparelhos gratuitamente.

GARANTIA: 2 ANOS

MODELL	MG-5035F (B30101LTK)
MŰSZAKI ADATOK	DC 5 V, 4 W, 1 A

KEZELÉSI ÚTMUTATÓ



Termékábra

- | | |
|---|----------------------------|
| (1)Kampó | (5)Töltőbemenet |
| (2)Ventilátorlapátok | (6)Ventilátorgomb |
| (3)LED-lámpa | (7)Akkumulátorrekesz-fedél |
| (4)Töltésjelző (piros fény) /Teljesen feltöltött állapotjelző (zöld fény) | (8)LED kapcsoló |

Gombok leírása

- (1)Nyomja meg egyszer a gombot, és a ventilátor alacsony sebességgel kezd működni. Nyomja meg kétszer a gombot, és a ventilátor közepes sebességgel kezd működni. Nyomja meg háromszor a gombot, és a ventilátor magas sebességgel kezd működni. Ha négyszer nyomja meg a gombot, a ventilátor kikapcsol (ciklikusan ismétlődő sorrend).
- (2)A LED-lámpa csúszókapcsolóval kapcsolható: BE-KI.

FONTOS ÓVINTÉZKEDÉSEK

- 1.A terméket teljesen töltsse fel a vásárlás után és a használat előtt.

2. Ha nem használja rendszeresen, kéthavonta egyszer töltsse fel, hogy elkerülje az akkumulátor károsodását.
3. Csak megfelelő töltőket és jóváhagyott tartozékokat használjon, beleértve az adatkábeleket és a tápegységeket is.
4. Ne merítse a készüléket vízbe, és ne tegye ki a nedvesség vagy az eső hatásainak.
5. Ne ejtse le, ne rezegtesse vagy rázza a terméket, különben a belső része károsodhat és használhatatlanná válhat.
6. A 10 évesnél fiatalabb gyermekek csak felnőtt felügyelete mellett használhatják.

HULLADÉKKEZELÉS

A termék megfelelő hulladékkezelése



Felelős viszonteladóként nagy gondot fordítunk a környezetre. Ezért arra bízgatjuk Önt, hogy a készülék és a csomagolóanyagok hulladékkezelését a megfelelő eljárásokkal végezze. Ezzel segít a természeti erőforrások megőrzésében, és biztosítja, hogy az így kezelt hulladék ne károsítsa az emberi egészséget és a környezetet.

A készülék és a csomagolóanyagok hulladékkezelését a helyi törvényeknek és előírásoknak megfelelően kell végezni.

Mivel a készülék elektronikus alkatrészeket tartalmaz, a készüléknek és tartozékainak hulladékkezelését a háztartási hulladéktól elkülönítve kell végezni.

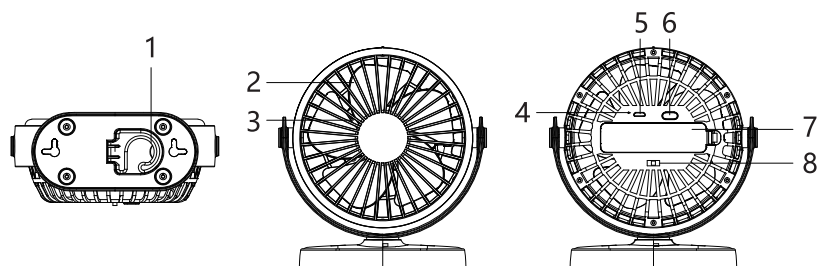
A hulladékkezelési és újrahasznosítási lehetőségekről érdeklődjön a helyi hatóságnál.

A készüléket a helyi újrahasznosítási központban kell leadni. Egyes gyűjtőhelyeken díjmentesen átveszik a készüléket.

JÓTÁLLÁS: 2 ÉV

MODEL	MG-5035F (B30101LTK)
ŠPECIFIKÁCIA	DC5V 4W 1A

NÁVOD NA OBSLUHU



Prehľad výrobku

- | | |
|--|------------------------------|
| (1)Háčik | (5)Nabíjací vstup |
| (2)Lopatky ventilátora | (6)Tlačidlo ventilátora |
| (3)LED svetlo | (7)Kryt priestoru na batérie |
| (4)Indikátor nabíjania (červené svetlo) /Indikátor úplného nabitia (zelené svetlo) | (8)LED spínač |
- 2.Opisy tlačidla:

Opisy tlačidla

- (1)Stlačením tlačidla jedenkrát spustíte ventilátor pri nízkych otáčkach. Stlačte tlačidlo dvakrát pre strednú rýchlosť. Stlačte tlačidlo tretíkrát pre vysokú rýchlosť. Stlačte tlačidlo štvrtýkrát, aby ste ventilátor vypli (cyklicky prechádza týmto vzorom).
- (2)LED svetlo ovládané posuvným spínačom: ON-OFF.

DÔLEŽITÉ BEZPEČNOSTNÉ OPATRENIA

- 1.Po zakúpení výrobku ho pred použitím úplne nabite.

2. Ak sa nepoužíva často, nabíjajte ho raz za dva mesiace, aby ste zabránili poškodeniu batérie.
3. Používajte len určené nabíjačky a schválené príslušenstvo vrátane nabíjacích dátových káblov a adaptérov.
4. Výrobok neponárajte do vody ani ho nevystavujte vlhkosti alebo dažďu.
5. Tento výrobok nenechajte spadnúť, nevibrujte ani ním netraste, inak môže dôjsť k vnútornému poškodeniu a nepoužiteľnosti.
6. Deti mladšie ako 10 rokov ho smú používať len pod dohľadom dospelých.

LIKVIDÁCIA

Správna likvidácia tohto produktu



Ako zodpovednému predajcovi nám záleží na životnom prostredí. Preto vás vyzývame, aby ste dodržiavali správne postupy likvidácie spotrebiča a jeho obalových materiálov. Pomôže to zachovať prírodné zdroje a zabezpečiť, aby sa tieto položky recyklovali spôsobom, ktorý chráni zdravie a životné prostredie.

Spotrebič a jeho obal musíte zlikvidovať v súlade s miestnymi zákonmi a predpismi.

Keďže toto zariadenie obsahuje elektronické súčiastky, musí sa spolu s príslušenstvom zlikvidovať oddelene od domového odpadu, keď spotrebič dosiahne koniec svojej životnosti.

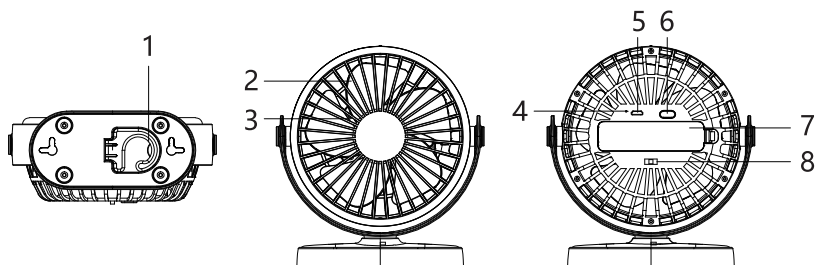
Obráťte sa na miestny úrad a dozviete sa viac o možnostiach likvidácie a recyklácie.

Spotrebič by ste mali odnieť do miestneho recyklačného strediska. Niektoré zberné miesta prijímajú spotrebiče bezplatne.

ZÁRUKA: 2 ROKY

MODELL	MG-5035F (B30101LTK)
SPECIFIKATION	DC5V 4W 1A

BRUKSANVISNING



Produktöversikt

- | | |
|---|---------------------------|
| (1) Krok | (5) Ingång för laddning |
| (2) Fläktblad | (6) Fläktnapp |
| (3) LED-lampa | (7) Lock till batterilåda |
| (4) Laddningsindikator (Rött ljus)
/Fulladdad indikator (Grönt ljus) | (8) LED-omkopplare |

Knappbeskrivningar

- (1) Tryck en gång på knappen för att starta fläkten på låg hastighet. Tryck två gånger på knappen för medelhastighet. Tryck på knappen en tredje gång för hög hastighet. Tryck på knappen en fjärde gång för att stänga av fläkten (cyklar genom detta mönster).
- (2) LED-lampa som styrs med skjutströmbrytare: PÅ-AV.

VIKTIGA SÄKERHETSÅTGÄRDER

1. När du har köpt produkten ska du ladda den helt innan du använder den.

2. Om den inte används ofta bör du ladda den varannan månad så att batteriet inte skadas.
3. Använd endast avsedda laddare och godkända tillbehör, inklusive datakablar och adaptrar för laddning.
4. Sänk inte ned produkten i vatten och utsätt den inte för fukt eller regn.
5. Produkten får inte tappas, vibreras eller skakas, eftersom det kan orsaka inre skador och göra den obrukbar.
6. Barn under 10 år bör använda produkten under överinseende av vuxen.

AVFALLSHANTERING

Korrekt avfallshantering av denna produkt



Som en ansvarsfull återförsäljare värnar vi om miljön. Därför uppmanar vi dig att följa de korrekta rutinerna för kassering av apparaten och dess förpackningsmaterial. Detta kommer att bidra till att bevara naturresurser och säkerställa att dessa föremål återvinns på ett sätt som skyddar hälsa och miljö.

Du måste kassera apparaten och dess förpackning i enlighet med lokala lagar och förordningar.

Eftersom denna apparat innehåller elektroniska komponenter måste den och dess tillbehör kasseras separat från hushållsavfallet när apparaten är uttjänt.

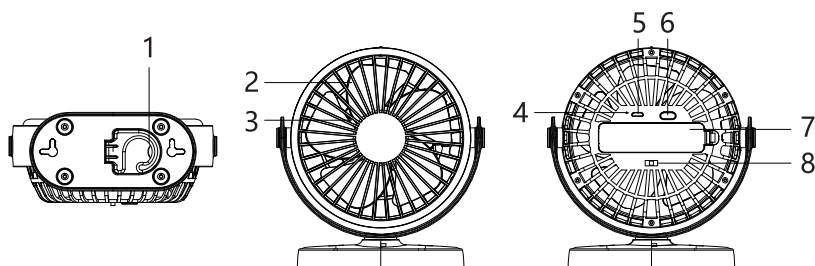
Kontakta din lokala myndighet för att få information om dina alternativ för avfallshantering och återvinning.

Apparaten ska lämnas till din lokala återvinningscentral. Vissa återvinningscentraler tar emot apparater kostnadsfritt.

GARANTI: 2 ÅR

MODEL	MG-5035F (B30101LTK)
SPECIFIKACE	DC5V 4W 1A

NÁVOD K OBSLUZE



Přehled produktů

- | | |
|---|--------------------------|
| (1) Háček | (5) Nabíjecí vstup |
| (2) Lopatky ventilátoru | (6) Tlačítko ventilátoru |
| (3) Světlo LED | (7) Kryt pouzdra baterie |
| (4) Indikátor nabíjení (Červené světlo) | (8) LED spínač |
| Indikátor plného nabití (Zelené světlo) | |

Popisy tlačítek

- Jedním stisknutím tlačítka spustíte ventilátor na nízkou rychlost. Dvakrát stiskněte tlačítko pro spuštění střední rychlosti. Stiskněte tlačítko potřetí pro vysokou rychlost. Čtvrtým stisknutím tlačítka ventilátor vypnete (cykluje se podle tohoto vzoru).
- Světlo LED ovládané posuvným spínačem: VYPÍNAČ: ON-OFF (ZAP-VYP).

DŮLEŽITÁ OCHRANNÁ OPATŘENÍ

- Po zakoupení výrobku jej před použitím plně nabijte.

2. Pokud není často používán, nabíjejte jej jednou za dva měsíce, aby nedošlo k poškození baterie.
3. Používejte pouze určené nabíječky a schválené příslušenství, včetně nabíjecích datových kabelů a adaptérů.
4. Výrobek neponořujte do vody ani jej nevystavujte vlhkosti či dešti.
5. Tento výrobek neupouštějte, nevibrujte s ním ani s ním netřeste, jinak může dojít k jeho vnitřnímu poškození a nepoužitelnosti.
6. Děti mladší 10 let by měly výrobek používat pod dohledem dospělých.

LIKVIDACE

Správná likvidace tohoto produktu



Jako odpovědný prodejce se staráme o životní prostředí. Proto vás žádáme, abyste dodržovali správné postupy pro likvidaci spotřebiče a jeho obalových materiálů. To pomůže zachovat přírodní zdroje a zajistí, že tyto položky budou recyklovány způsobem, který chrání zdraví a životní prostředí.

Spotřebič a jeho obal musíte zlikvidovat v souladu s místními zákony a předpisy.

Vzhledem k tomu, že toto zařízení obsahuje elektronické součástky, musí být zlikvidováno odděleně od domovního odpadu, jakmile spotřebič dosáhne konce své životnosti.

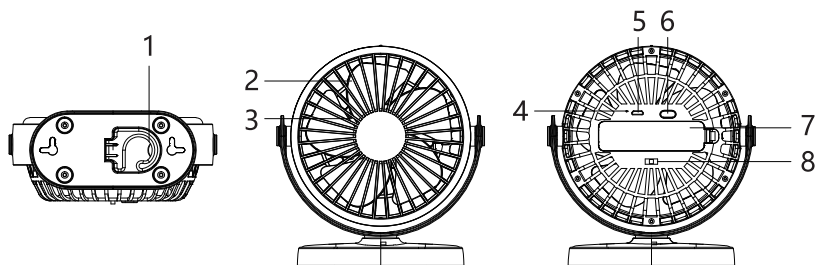
Obraťte se na místní úřad a zjistěte více o možnostech likvidace a recyklace.

Spotřebič by měl být odevzdán do místního recyklačního střediska. Některá sběrná místa přijímají spotřebiče zdarma.

ZÁRUKA: 2 ROKY

ΜΟΝΤΕΛΟ	MG-5035F (B30101LTK)
ΠΡΟΔΙΑΓΡΑΦΕΣ	DC5V 4W 1A

ΟΔΗΓΙΕΣ ΛΕΙΤΟΥΡΓΙΑΣ



Επισκόπηση προϊόντος

- | | |
|--|----------------------------|
| (1)Γάντζος | (5)Είσοδος φόρτισης |
| (2)Πτερύγια ανεμιστήρα | (6)Κουμπί ανεμιστήρα |
| (3)Φως LED | (7)Κάλυμμα θήκης μπαταρίας |
| (4)Ένδειξη φόρτισης(Κόκκινη φωτεινή ένδειξη) /Ένδειξη πλήρους φόρτισης (Πράσινη φωτεινή ένδειξη) | (8)Διακόπτης LED |

Περιγραφές κουμπιών

- (1) Πατήστε το κουμπί μία φορά για να ξεκινήσει ο ανεμιστήρας σε χαμηλή ταχύτητα. Πατήστε το κουμπί δύο φορές για μεσαία ταχύτητα. Πατήστε το κουμπί για τρίτη φορά για υψηλή ταχύτητα. Πατήστε το κουμπί μια τέταρτη φορά για να απενεργοποιήσετε τον ανεμιστήρα (κυκλικό μοτίβο).
- (2) Φως LED που ελέγχεται από συρόμενο διακόπτη: ON-OFF.

ΣΗΜΑΝΤΙΚΕΣ ΠΡΟΕΙΔΟΠΟΙΗΣΕΙΣ

- 1.Μετά την αγορά του προϊόντος, φορτίστε το πλήρως πριν το χρησιμοποιήσετε.

2. Εάν δεν χρησιμοποιείται συχνά, φορτίστε μία φορά κάθε δύο μήνες για να αποφύγετε τη βλάβη της μπαταρίας.
3. Χρησιμοποιείτε μόνο τους προβλεπόμενους φορτιστές και τα εγκεκριμένα αξεσουάρ, συμπεριλαμβανομένων των καλωδίων φόρτωσης δεδομένων και των προσαρμογέων.
4. Μην βυθίζετε το προϊόν σε νερό και μην το εκθέτετε σε υγρασία ή βροχή.
5. Μην ρίχνετε, δονείτε ή ανακινείτε αυτό το προϊόν. Διαφορετικά μπορεί να προκληθεί εσωτερική βλάβη και να καταστεί άχρηστο.
6. Τα παιδιά κάτω των 10 ετών πρέπει να το χρησιμοποιούν υπό την επίβλεψη ενηλίκων.

ΑΠΟΡΡΙΨΗ

Σωστή απόρριψη αυτού του προϊόντος



Ως ο υπεύθυνος έμπορος λιανικής πώλησης, νοιαζόμαστε για το περιβάλλον. Ως εκ τούτου, σας προτρέπουμε να ακολουθήσετε τις σωστές διαδικασίες απόρριψης της συσκευής και των υλικών συσκευασίας της. Αυτό θα συμβάλει στη διατήρηση των φυσικών πόρων και θα διασφαλίσει ότι αυτά τα αντικείμενα ανακυκλώνονται με τρόπο που προστατεύει την υγεία και το περιβάλλον.

Πρέπει να απορρίψετε τη συσκευή και τη συσκευασία της σύμφωνα με τους τοπικούς νόμους και κανονισμούς.

Καθώς αυτή η συσκευή περιέχει ηλεκτρονικά εξαρτήματα, αυτή και τα εξαρτήματά της πρέπει να απορρίπτονται χωριστά από τα οικιακά απορρίμματα όταν η συσκευή φτάσει στο τέλος της ζωής της.

Επικοινωνήστε με τις τοπικές αρχές για να ενημερωθείτε για τις επιλογές διάθεσης και ανακύκλωσης.

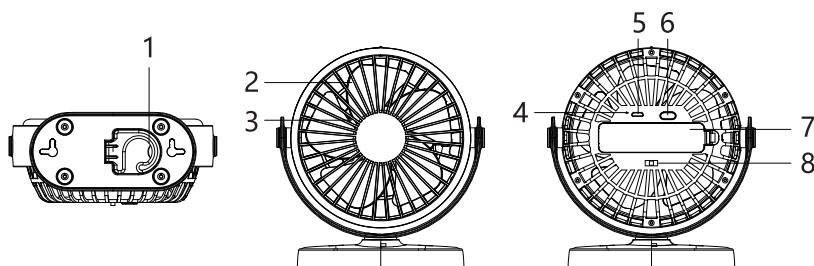
Η συσκευή θα πρέπει να μεταφερθεί στο τοπικό κέντρο ανακύκλωσης.

Ορισμένα σημεία συλλογής δέχονται συσκευές δωρεάν.

ΕΓΓΥΗΣΗ: 2 ΧΡΟΝΙΑ

MODEL	MG-5035F (B30101LTK)
SPECIFICAȚII	DC5V 4W 1A

INSTRUCȚIUNI DE UTILIZARE



Prezentare generală a produsului

- | | |
|--|-------------------------------|
| (1) Cârlig | (5) Intrare de încărcare |
| (2) Lamele ventilatorului | (6) Buton ventilator |
| (3) Lumină LED | (7) Capacul carcasei bateriei |
| (4) Indicator de încărcare (Lumină roșie) /
Indicator de încărcare completă (Lumină
verde) | (8) Comutator cu LED-uri |

Descrierile butoanelor

- (1) Apăsați o dată butonul pentru a porni ventilatorul la viteză mică. Apăsați butonul de două ori pentru viteză medie. Apăsați butonul a treia oară pentru viteză mare. Apăsați butonul a patra oară pentru a opri ventilatorul (parcure ciclic acest model).
- (2) Lumina LED controlată de un comutator glisant: ON-OFF.

MĂSURI DE SIGURANȚĂ IMPORTANTE

1. După achiziționarea produsului, încărcați-l complet înainte de utilizare.

2. Dacă nu este utilizat frecvent, încărcați-l o dată la două luni pentru a evita deteriorarea bateriei.
3. Utilizați numai încărcătoarele desemnate și accesoriile aprobate, inclusiv cablurile de încărcare a datelor și adaptoarele.
4. Nu scufundați produsul în apă și nu îl expuneți la umiditate sau ploaie.
5. Nu îl lăsați să cadă, să vibreze și nici nu scuturați acest produs, altfel se pot produce deteriorări interne și îl puteți face inutilizabil.
6. Copiii sub 10 ani ar trebui să-l folosească sub supravegherea unui adult.

DISPOZIȚIE

Eliminarea corectă a acestui produs



În calitate de comerciant cu amănuntul responsabil, ne pasă de mediul înconjurător. Ca atare, vă îndemnăm să urmați procedurile corecte de eliminare a aparatului și a materialelor de ambalare ale acestuia. Acest lucru va contribui la conservarea resurselor naturale și va asigura că aceste articole sunt reciclate într-un mod care protejează sănătatea și mediul înconjurător.

Trebuie să eliminați aparatul și ambalajul acestuia în conformitate cu legile și reglementările locale.

Deoarece acest aparat conține componente electronice, acesta și accesoriile sale trebuie eliminate separat de deșeurile menajere atunci când aparatul ajunge la sfârșitul duratei sale de viață.

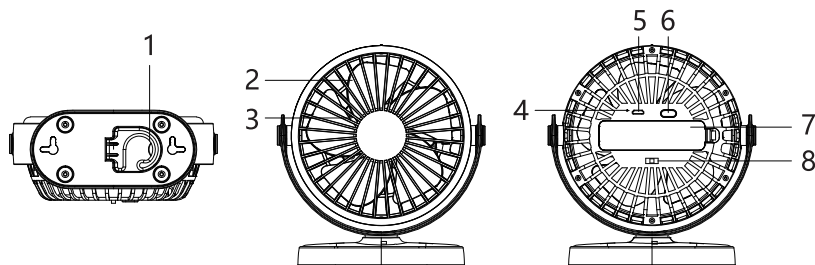
Contactați autoritățile locale pentru a afla care sunt opțiunile de eliminare și reciclare.

Aparatul trebuie dus la centrul de reciclare local. Unele puncte de colectare acceptă gratuit aparatele.

GARANȚIE: 2 ANI

MODEL	MG-5035F (B30101LTK)
SPECIFIKATION	DC5V 4W 1A

BRUGSVEJLEDNING



Produktoversigt

- | | |
|---|----------------------------|
| (1)Krog | (5)Opladningsindgang |
| (2)Blæserblade | (6)Ventilatorknop |
| (3)LED-lys | (7)Dæksel til batterikasse |
| (4)Opladningsindikator (Rødt lys)
/Fuldt opladet indikator (Grønt lys) | (8)LED-kontakt |

Knapbeskrivelser

- (1)Tryk én gang på knappen for at starte ventilatoren ved lav hastighed. Tryk på knappen to gange for mellemhastighed. Tryk på knappen en tredje gang for høj hastighed. Tryk på knappen en fjerde gang for at slukke for ventilatoren (cyklus gennem dette mønster).
- (2)LED-lys styres med skydekontakt: ON-OFF.

VIGTIGE SIKKERHEDSFORANSTALTNINGER

- 1.Når du har købt produktet, skal det oplades helt før brug.

2. Hvis det ikke bruges ofte, skal det oplades hver anden måned for at undgå batteriskader.
3. Brug kun de dertil beregnede opladere og godkendt tilbehør, herunder datakabler og adaptere.
4. Produktet må ikke nedsænkes i vand eller udsættes for fugt eller regn.
5. Undgå at tabe, vibrere eller ryste dette produkt, da det kan forårsage indre skader og gøre det ubrugeligt.
6. Børn under 10 år må kun bruge det under opsyn af en voksen.

BORTSKAFFELSE

Korrekt bortskaffelse af dette produkt



Som en ansvarlig forhandler bekymrer vi os om miljøet. Derfor opfordrer vi dig til at følge de korrekte procedurer for bortskaffelse af apparatet og dets emballagematerialer. Det hjælper med til at bevare naturressourcerne og sikre, at disse genstande genbruges på en måde, der ikke skader sundheden og miljøet.

Du skal bortskaffe apparatet og dets emballage i henhold til de lokale love og bestemmelser.

Da dette apparat indeholder elektroniske komponenter, skal det og dets tilbehør bortskaffes separat fra husholdningsaffaldet, når apparatets brugstid er udløbet.

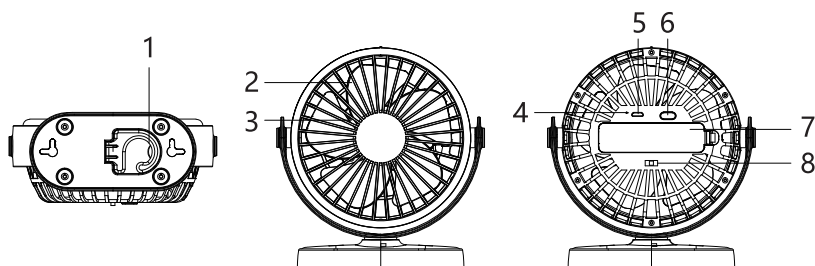
Kontakt din lokale myndighed for at høre om dine muligheder for bortskaffelse og genbrug.

Apparatet skal afleveres på din lokale genbrugsstation. Nogle indsamlingssteder tager imod apparater gratis.

GARANTI: 2 ÅR

MODELL	MG-5035F (B30101LTK)
SPESIFIKASJON	DC5V 4W 1A

BRUKSANVISNING



Produktoversikt

- | | |
|---|------------------------------|
| (1) Krok | (5) Ladeinngang |
| (2) Vifteblad | (6) Knapp for vifte |
| (3) LED-lys | (7) Deksel til batterideksel |
| (4) Ladeindikator (Rødt lys)
/Fulladet indikator (Grønt lys) | (8) LED-bryter |

Knappebeskrivelser

- (1) Trykk én gang på knappen for å starte viften på lav hastighet. Trykk på knappen to ganger for middels hastighet. Trykk på knappen en tredje gang for høy hastighet. Trykk på knappen en fjerde gang for å slå av viften (sykluser gjennom dette mønsteret).
- (2) LED-lys styres med skyvebryter: PÅ-AV.

VIKTIGE SIKKERHETSTILTAK

- Når du har kjøpt produktet, må du lade det helt opp før bruk.

2. Hvis den ikke brukes ofte, bør du lade den annenhver måned for å unngå at batteriet skades.
3. Bruk kun angitte ladere og godkjent tilbehør, inkludert ladekabler og adaptere.
4. Produktet må ikke senkes ned i vann eller utsettes for fuktighet eller regn.
5. Produktet må ikke mistes i gulvet, vibreres eller ristes, da det kan forårsake indre skader og gjøre det ubrukelig.
6. Barn under 10 år bør bruke den under oppsyn av en voksen.

AVHENDING

Korrekt avhending av dette produktet



Som en ansvarlig forhandler er vi opptatt av miljøet. Derfor oppfordrer vi deg til å følge de riktige avhendingsprosedyrene for apparatet og emballasjen. Dette vil bidra til å spare naturressurser og sikre at disse gjenstandene resirkuleres på en helse- og miljøvennlig måte.

Apparatet og emballasjen må kasseres i henhold til lokale lover og forskrifter.

Ettersom dette apparatet inneholder elektroniske komponenter, må det og tilbehøret kastes separat fra husholdningsavfallet når apparatet er uttjent.

Kontakt de lokale myndighetene for å finne ut mer om alternativene for avfallshåndtering og resirkulering.

Apparatet skal leveres til ditt lokale gjenvinningsanlegg. Noen gjenvinningsstasjoner tar imot apparater gratis.

GARANTI: 2 ÅR



ITALIA MARKET SRL
VIA DELLE INDUSTRIE, 9/1 20883 MEZZAGO(MB), ITALIA
P.IVA: IT10502730962



[HTTP://WWW.AIGOSTAR.COM](http://www.aigostar.com)

MADE IN CHINA