



INSTRUCTION MANUAL

ELECTRIC HOTPLATE



MODEL 300000A43

PLEASE READ THIS MANUAL CAREFULLY BEFORE OPERATING YOUR PRODUCT AND RETAIN IT FOR FUTURE USE.


CONTENTS

EN	-----	01-05
ES	-----	06-10
PL	-----	11-15
IT	-----	16-20
DE	-----	21-25
NL	-----	26-30
FR	-----	31-35
PT	-----	36-40
HU	-----	41-45

IMPORTANT SAFEGUARDS

1. Only use the appliance for domestic purposes. This appliance is not suitable for commercial use or use outdoors.
2. To protect against the risk of electric shock, do not immerse the unit, its cord, or its plug in water or any other liquid.
3. Use this appliance only as described in this manual. Using the appliance for any purposes other than those described herein can cause fire or electric shock. Do not let the appliance's power cord hang over the edge of a table or bench edge or where a child can grab it.
4. Never leave the appliance unattended during use.
5. If the appliance's power cord or plug has been damaged, do not use it. Contact an authorized service facility for repairs in order to avoid a hazard, or the product must be disposed.
6. This appliance can be used by children aged from 8 years and above and persons with reduced physical, sensory or mental capabilities or lack of experience and knowledge if they have been given supervision or instruction concerning use of the appliance in a safe way and understand the hazards involved. Children shall not play with the appliance. Cleaning

and user maintenance shall not be made by children unless they are older than 8 and supervised.

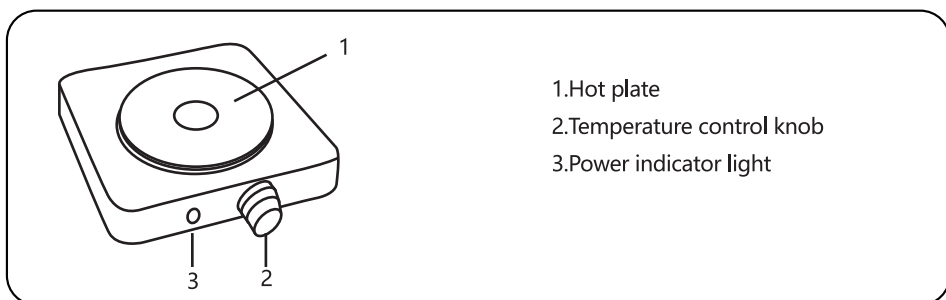
7. The temperature of accessible surfaces may be high when the appliance is operating. The symbol  means the surfaces are liable to get hot during use.
8. This appliance is not intended to be operated using an external timer or separate remote-control system.
9. Keep the appliance out of reach of children less than 8 years old or persons who are unable to handle electric appliances safely. Children must not play with the appliance.
10. Always ensure the appliance is only used by a responsible adult.
11. Always use the appliance on a stable level surface, close to a power socket and out of reach of children.
12. Always turn the temperature control knob to "0" setting and disconnect from the power outlet when not in use and before cleaning.
13. Always unplug the appliance by pulling the plug from the power outlet. Do not pull on the cord.
14. Always ensure that food is cooked in a pan or sauce pan, do not attempt to cook food directly on the hot plate.

15. Never allow children to use this appliance, close supervision is necessary when this appliance is in use near children.
16. Never touch the housing and hot plate when in use, as they will get hot during use and may cause injury.
17. Never leave oil or fat that is being heated unattended. It may cause FIRE.
18. Do not place appliance close to hot gas or electric burner.
19. Do not use an extension power cord in combination with this appliance.
20. Do not dismantle and repair the appliance by yourself. DANGER OF AN ELECTRIC SHOCK!
21. Do not allow this appliance to touch curtains , wall coverings, clothing, dish towels or other flammable material during use.
22. Never operate the appliance inside any cabinet. Always unplug the appliance from the power supply and ensure the appliance has completely cooled down before storage.
23. Do not use the appliance for cooking operation longer than 1 hour.
24. Connect to a well-functioned power outlet only. Do not attempt to modify the plug in any way.
25. Do not allow the cord to touch any hot surfaces.

SPECIFICATION

Model No.	300000A43
Power Supply	220-240 V ~ 50-60 Hz
Power Consumption	1500 W
Dimensions	L260*W280*H70 mm

COMPONENT OVERVIEW




BEFORE FIRST USE

1. Remove all packing materials.
2. Before using the hotplate for the first time, turn the hot plate ON on the highest heat setting and heat up for several minutes. This will burn off any residue left from manufacture. Some odor and smoke could develop during this process, ensure good ventilation and it should disappear after few minutes of use.

Warning: This should be the only time the hotplate is turned ON without a cooking utensil on it.

OPERATION

1. Always ensure that the appliance is on a level surface and is stable before operating it.
2. For the most efficient operation, the cookware used should have a solid and even base, and the diameter is a little bigger than the diameter of plate.
 - Cookware with convex, concave or uneven bottoms should not be used.




3. Turn the controls to the required temperature setting to achieve the desired temperature.
4. Use the following guide as a reference.

Note:

- (1) The power indicator will switch OFF when the appliance reaches the selected temperature.
- (2) When turning off the appliance, make sure turning the temperature control knob to the "0" setting, then the power indicator light will be off.

CLEANING AND MAINTENANCE

1. The appliance must be unplugged and allow it to completely cool down before cleaning.
2. Wipe the housing with a damp soft cloth and allow it to completely dry.
3. Burning symbol  can be removed with a mild kitchen cleaner or a cloth moistened with mild detergent.
4. Wipe the hot plate with a dry cloth or paper towel.
5. This appliance requires little maintenance. It contains no user serviceable parts. Do not use the appliance if it appears any damaged in any way. Any service that requires disassembly other than cleaning must be performed by a qualified appliance technician.

STORAGE

Unplug the hot plate from power supply. Store the appliance in a cool, dry location and out of reach of children.

DISPOSAL



This marking indicates that this product should not be disposed of with other household waste throughout the EU. To prevent possible harm to the environment or human health from uncontrolled waste disposal, recycle it responsibly to promote the sustainable reuse of material resources. To recycle your used product, please use a return and collection system or contact the retailer from which the product was purchased. They can take this product for environmentally safe recycling.

WARRANTY: 2 YEARS

INSTRUCCIONES DE SEGURIDAD

1. Utilice el aparato solo para fines domésticos. Este aparato no es apto para uso comercial ni en exteriores.
2. Para evitar riesgos de descargas eléctricas, no sumerja el aparato, el cable o el enchufe en agua o cualquier otro líquido.
3. Utilice este aparato solo como se describe en este manual. El uso del aparato para fines distintos a los descritos podría provocar incendios o descargas eléctricas. No deje que el cable de alimentación del aparato cuelgue del borde de una mesa o banco o donde puedan agarrarlo los niños.
4. No deje nunca el aparato sin vigilancia durante su uso.
5. Si el cable de alimentación o el enchufe del aparato están dañados, no lo utilice. Póngase en contacto con el servicio técnico autorizado para que lo reparen y evitar peligros, o bien deberá desechar el producto.
6. Este aparato pueden utilizarlo niños a partir de 8 años y personas con capacidades físicas, sensoriales o mentales reducidas o con falta de experiencia y conocimientos, si han recibido supervisión o instrucciones sobre el uso del aparato de forma segura y comprenden los peligros que conlleva. Los niños no deben jugar con el aparato. La limpieza y el mantenimiento

por parte del usuario no deben realizarla niños, a menos que sean mayores de 8 años y estén bajo supervisión.

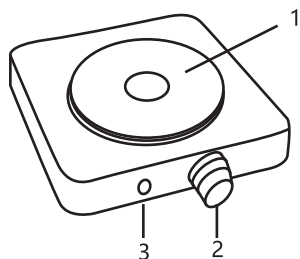
7. La temperatura de las superficies accesibles puede ser alta cuando el aparato esté en funcionamiento. El símbolo significa que las superficies pueden calentarse durante el uso.
8. Este aparato no está destinado a utilizarlo junto con un temporizador externo o un sistema de control remoto independiente.
9. Mantenga el aparato fuera del alcance de los niños menores de 8 años o de las personas que no sepan manejar con seguridad los aparatos eléctricos. Los niños no deben jugar con el aparato.
10. Asegúrese siempre de que el aparato lo utilicen únicamente por adultos responsables.
11. Utilice siempre el aparato sobre una superficie estable y nivelada, cerca de una toma de corriente y fuera del alcance de los niños.
12. Gire el mando de control de temperatura a la posición "0" y desconéctelo de la toma de corriente cuando no lo utilice y antes de limpiarlo.
13. Desenchufe siempre el aparato tirando del enchufe de la toma de corriente. No tire del cable.
14. Asegúrese siempre de que los alimentos se cocinen en una sartén o cacerola, no intente cocinar los alimentos directamente sobre la

- placa de cocinado.
15. No permita que los niños utilicen el aparato, si el aparato se utiliza cerca de niños, debe estar siempre bajo supervisión.
 16. No toque nunca la carcasa ni la placa de cocinado cuando estén en uso, ya que se calentarán y podrían causar lesiones.
 17. No deje nunca sin vigilancia aceite que se esté calentando. Podría provocar un INCENDIO.
 18. No coloque el aparato cerca de un quemador de gas o aparatos eléctricos calientes.
 19. No utilice alargadores en combinación con este aparato.
 20. No desmonte ni repare el aparato usted mismo.
¡PELIGRO DE DESCARGA ELÉCTRICA!
 21. No permita que el aparato entre en contacto con cortinas, revestimientos de paredes, ropa, paños de cocina u otros materiales inflamables durante su uso.
 22. No utilice nunca el aparato dentro de un armario. Desenchúfelo siempre de la red eléctrica y asegúrese de que se haya enfriado completamente antes de guardarlo.
 23. No utilice el aparato para cocinar durante más de 1 hora.
 24. Conecte el aparato solo a tomas de corriente que funcionen bien. No intente modificar el enchufe de ninguna manera.
 25. No permita que el cable toque ninguna superficie caliente.

ESPECIFICACIONES

Número de modelo	300000A43
Fuente de alimentación	220-240 V ~ 50-60 Hz
Consumo de energía	1500 W
Dimensiones	260 x 280 x 70 mm

COMPONENTES



- 1.Placa
- 2.Control de temperatura
- 3.Luz de encendido


ANTES DEL PRIMER USO

1. Retire todo el material de embalaje.
2. Antes de utilizar la placa de cocinado por primera vez, encienda la placa en la posición de calor más alta y caliéntela durante varios minutos. Esto quemará cualquier residuo que haya quedado de la fabricación. Durante este proceso pueden aparecer olores y humos, asegúrese de tener buena ventilación y debería desaparecer después de unos minutos de uso.

Advertencia: Esta debe ser la única vez que se encienda la placa de cocinado sin utensilios de cocina sobre ella.

FUNCIONAMIENTO

1. Asegúrese siempre de que el aparato se encuentre sobre una superficie plana y estable antes de ponerlo en funcionamiento.
 2. Para un funcionamiento más eficiente, los utensilios de cocina deben tener una base sólida y uniforme, y el diámetro debe ser un poco mayor que el de la placa.
- No debe utilizar utensilios con bases cóncavas o convexas.



Correcto



Incorrecto




Incorrecto

3. Gire los mandos a la posición de temperatura deseada para alcanzar dicha temperatura.
4. Utilice la siguiente guía como referencia.

Nota:

- (1) El indicador de encendido se apagará cuando el aparato alcance la temperatura seleccionada.
- (2) Cuando apague el aparato, asegúrese de girar el mando de temperatura a la posición "0", entonces la luz del indicador de encendido se apagará.


LIMPIEZA Y MANTENIMIENTO

1. El aparato debe estar desenchufado y debe dejar que se enfríe completamente antes de limpiarlo.
2. Limpie la carcasa con un paño suave y húmedo y déjelo secar completamente.
3. El símbolo  puede eliminarse con un limpiador de cocina suave o con un paño humedecido con jabón suave.
4. Limpie las placas con un paño seco o papel de cocina.
5. Este aparato requiere poco mantenimiento. No contiene piezas que pueda reparar el usuario. No utilice el aparato si parece estar dañado de alguna manera. Cualquier servicio que requiera algo distinto a la limpieza deberá realizarlo un técnico profesional de electrodomésticos.

ALMACENAMIENTO

Desenchufe la placa de cocinado de la corriente eléctrica. Guarde el aparato en un lugar fresco y seco y fuera del alcance de los niños.

DESECHO


	<p>Esta marca indica que este producto no debe eliminarse junto con otros residuos domésticos en toda la UE. Para evitar posibles daños al medio ambiente o a la salud humana por la eliminación incontrolada de residuos, recíclelo de forma responsable para promover la reutilización sostenible de recursos materiales. Para reciclar un producto usado, utilice un sistema de devolución y recogida o póngase en contacto con el minorista al que compró el producto. Ellos pueden llevarse el producto para reciclarlo de forma segura para el medio ambiente.</p>
---	--

GARANTÍA: 2 años cuyo origen de defecto sea un defecto de fabricación.

WAŻNE ZALECENIA DOT. BEZPIECZEŃSTWA

1. Używaj tego urządzenia wyłącznie do użytku domowego. Urządzenie to nie nadaje się do użytku komercyjnego ani do użytku na zewnątrz.
2. Aby uniknąć ryzyka porażenia prądem elektrycznym, nie zanurzaj urządzenia, przewodu ani wtyczki w wodzie ani w innej cieczy.
3. Z urządzenia należy korzystać wyłącznie w sposób opisany w niniejszej instrukcji. Używanie urządzenia do celów innych niż opisane w niniejszym dokumencie może spowodować pożar lub porażenie prądem. Nie pozwól, aby przewód zasilający urządzenia zwisał z krawędzi stołu lub ławki ani w miejscu, w którym może go złapać dziecko.
4. Nigdy nie zostawiaj pracującego urządzenia bez nadzoru.
5. Jeśli przewód zasilający lub wtyczka urządzenia zostały uszkodzone, nie używaj go. Skontaktuj się z autoryzowanym serwisem w celu przeprowadzenia naprawy, aby uniknąć zagrożenia, lub zutylizuj produkt.
6. Urządzenie może być używane przez dzieci od 8 roku życia oraz osoby o obniżonej sprawności fizycznej, zmysłowej lub umysłowej oraz nie posiadające odpowiedniego doświadczenia i wiedzy pod warunkiem, że znajdują się pod nadzorem lub zostały poinstruowane w

zakresie bezpiecznego korzystania z urządzenia i zrozumiały związane z tym ryzyko. Dzieciom nie wolno bawić się urządzeniem. Czyszczenie i konserwacja nie mogą być wykonywane przez dzieci, chyba że ukończyły one 8 lat i są nadzorowane.

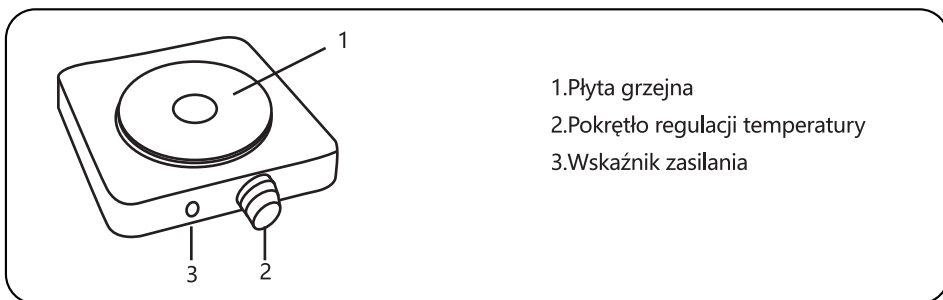
7. Podczas pracy urządzenia temperatura dostępnych powierzchni może być wysoka. Symbol  oznacza, że podczas użytkowania powierzchnie mogą się nagrzewać.
8. To urządzenie nie jest przeznaczone do obsługi za pomocą zewnętrznego timera ani oddzielnego systemu zdalnego sterowania.
9. Przechowuj urządzenie poza zasięgiem dzieci poniżej 8 roku życia i osób, które nie są w stanie bezpiecznie obsługiwać urządzeń elektrycznych. Dzieciom nie wolno bawić się tym urządzeniem.
10. Zawsze upewnij się, że urządzenie jest używane wyłącznie przez odpowiedzialną osobę dorosłą.
11. Zawsze używaj urządzenia na stabilnej, równej powierzchni, w pobliżu gniazdka elektrycznego i poza zasięgiem dzieci.
12. Zawsze ustawiaj pokrętło regulacji temperatury w pozycji „0” i odłączaj urządzenie od gniazdka elektrycznego, gdy nie jest używane i przed czyszczeniem.
13. Zawsze odłączaj urządzenie, wyciągając wtyczkę z gniazdka. Nie ciągnij za przewód.
14. Przygotowuj jedzenie zawsze w

- odpowiednich naczyniach, nie podgrzewaj jedzenia bezpośrednio na płycie grzejnej.
15. Nigdy nie pozwalaj dzieciom korzystać z tego urządzenia. Konieczny jest ścisły nadzór, gdy urządzenie jest używane w pobliżu dzieci.
 16. Nigdy nie dotykaj obudowy ani płyty grzejnej podczas użytkowania, ponieważ nagrzewają się one i mogą spowodować obrażenia.
 17. Nigdy nie pozostawiaj rozgrzewanego oleju lub tłuszczu bez nadzoru. Może to spowodować POŻAR.
 18. Nie umieszczaj urządzenia w pobliżu gorącej kuchenki gazowej lub elektrycznej.
 19. Nie używaj przedłużacza w połączeniu z tym urządzeniem.
 20. Nie demontuj ani nie naprawiaj tego urządzenia samodzielnie. **ZAGROŻENIE PORĄZENIA PRĄDEM ELEKTRYCZNYM!**
 21. Nie pozwól, aby podczas użytkowania urządzenie dotykało zasłon, okładzin ściennych, odzieży, ścierek ani innych łatwopalnych materiałów.
 22. Nigdy nie używaj urządzenia wewnątrz mebli. Zawsze odłączaj urządzenie od zasilania i upewnij się, że całkowicie ostygło przed schowaniem go.
 23. Nie używaj urządzenia do gotowania dłużej niż 1 godzinę.
 24. Podłączaj je tylko do sprawnego gniazdka elektrycznego. Nie próbuj w żaden sposób modyfikować wtyczki.
 25. Nie pozwól, aby przewód dotykał gorących powierzchni.

SPECYFIKACJA

Nr modelu	300000A43
Zasilanie	220-240 V ~ 50-60 Hz
Zużycie energii	1500 W
Wymiary	dł. 260 x sz. 280 x wys. 70 mm

OPIS CZĘŚCI



PRZED PIERWSZYM UŻYCIEM

1. Usuń wszystkie materiały opakowaniowe.
2. Przed pierwszym użyciem płyty włącz płytę grzejną na najwyższe ustawienie temperatury i podgrzewaj przez kilka minut. Spowoduje to spalenie wszelkich pozostałości po produkcji. W trakcie tego procesu może się wydzielać nieprzyjemny zapach i dym. Należy zapewnić dobrą wentylację, zapach i dym powinny zniknąć po kilku minutach użytkowania.

Ostrzeżenie: jest to jedyny przypadek, gdy można włączyć pustą płytę grzejną, bez żadnego naczynia.

OBSŁUGA

1. Zawsze przed uruchomieniem upewnij się, że urządzenie stoi na poziomej powierzchni i jest stabilne.
 2. Aby zapewnić jak najwydajniejsze działanie, używane naczynia powinny mieć solidne i równe dno, a ich średnica powinna być nieco większa niż średnica używanej płyty.
- Nie należy używać naczyń z wypukłym, wklęsłym lub nierównym dnem.



3. Przekręć pokrętła, aby uzyskać żadaną temperaturę.

4. Skorzystaj z poniższych informacji jako odniesienia.

Uwaga:

(1) Wskaźnik zasilania wyłączy się, gdy urządzenie osiągnie wybraną temperaturę.

(2) Wyłączając urządzenie, upewnij się, że pokrętło regulacji temperatury jest ustawione w pozycji „0”, wtedy kontrolka zasilania zgaśnie.

CZYSZCZENIE I KONSERWACJA

1. Przed czyszczeniem urządzenie należy odłączyć od prądu i poczekać, aż całkowicie ostygnie.

2. Wytrzyj obudowę wilgotną, miękką ściereczką i pozostaw do całkowitego wyschnięcia.

3. Symbol gorąca  można usunąć łagodnym kuchennym środkiem czyszczącym lub ściereczką zwilżoną łagodnym detergentem.

4. Wytrzyj płytę grzejną suchą ściereczką lub ręcznikiem papierowym.

5. To urządzenie wymaga konserwacji w niewielkim zakresie. Nie zawiera ono części, które mogą być serwisowane przez użytkownika. Nie używaj urządzenia, jeśli posiada jakiegokolwiek oznaki uszkodzenia. Wszelkie działania wymagające demontażu, inne niż czyszczenie, muszą być wykonywane przez wykwalifikowanego technika.

PRZECHOWYWANIE

Odłącz płytę grzejną od zasilania. Schowaj urządzenie w chłodnym, suchym miejscu i poza zasięgiem dzieci.

UTYLIZACJA




Oznakowanie to wskazuje, że tego produktu nie należy wyrzucać razem z innymi odpadami domowymi w całej UE. Aby zapobiec możliwym szkodom dla środowiska naturalnego lub zdrowia ludzkiego spowodowanymi przez niekontrolowaną utylizację odpadów, produkt należy poddać recyklingowi w celu promowania zrównoważonego ponownego wykorzystania zasobów materialnych. Aby poddać używany produkt recyklingowi, skorzystaj z systemów zwrotu i odbioru lub skontaktuj się ze sprzedawcą, u którego zakupiłeś produkt. Mogą oni przekazać ten produkt do punktu recyklingu bezpiecznego dla środowiska.

GWARANCJA: 2 LATA

IMPORTANTI MISURE DI SICUREZZA=

1. Utilizzare l'apparecchio solo per scopi domestici. Questo apparecchio non è adatto per l'uso commerciale o all'aperto.
2. Per proteggersi dal rischio di scosse elettriche, non immergere l' apparecchio, il suo cavo o la sua spina in acqua o altri liquidi.
3. Utilizzare questo apparecchio solo come descritto in questo manuale di istruzioni. L'utilizzo dell'apparecchio per scopi diversi da quelli descritti nel presente manuale può causare incendi o scosse elettriche. Non lasciare che il cavo di alimentazione dell'apparecchio penda dal bordo di un tavolo o di un banco o dove un bambino possa afferrarlo.
4. Non lasciare mai l'apparecchio incustodito durante l'uso.
5. Se il cavo di alimentazione o la spina dell'apparecchio è stato danneggiato, non utilizzarlo. Contattare un centro di assistenza autorizzato per le riparazioni al fine di evitare pericoli, altrimenti il prodotto deve essere smaltito.
6. Questo apparecchio può essere utilizzato da bambini di età pari o superiore a 8 anni e da persone con ridotte capacità fisiche, sensoriali o mentali o prive di esperienza, solo se sono stati supervisionati o istruiti sull'uso dell'apparecchio in modo sicuro e comprendono i pericoli coinvolti. I bambini

non devono giocare con l'apparecchio. La pulizia e la manutenzione non devono essere eseguite da bambini a meno che non abbiano più di 8 anni e siano sorvegliati.

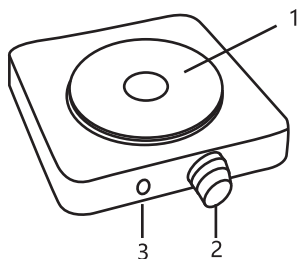
7. La temperatura delle superfici accessibili può essere elevata quando l'apparecchio è in funzione. Il simbolo "  " indica che le superfici possono surriscaldarsi durante l'uso.
8. Questo apparecchio non è concepito per essere azionato utilizzando un timer esterno o un sistema di controllo da remoto separato.
9. Tenere l'apparecchio fuori dalla portata dei bambini di età inferiore a 8 anni o delle persone che non sono in grado di maneggiare in sicurezza gli apparecchi elettrici. I bambini non devono giocare con l'apparecchio.
10. Assicurarsi sempre che l'apparecchio venga utilizzato solo da un adulto responsabile.
11. Utilizzare sempre l'apparecchio su una superficie piana e stabile, vicino a una presa di corrente e fuori dalla portata dei bambini.
12. Ruotare sempre la manopola di controllo della temperatura sull'impostazione "0" e scollegarla dalla presa di corrente quando non è in uso e prima della pulizia.
13. Scollegare sempre l'apparecchio estraendo la spina dalla presa di corrente. Non tirare il cavo.
14. Assicurarsi sempre che il cibo sia cotto in una padella o in una pentola, non tentare di cuocere il cibo direttamente sulla piastra calda.

15. Non permettere mai ai bambini di usare questo apparecchio, è necessaria una stretta supervisione quando questo apparecchio è in uso vicino ai bambini.
16. Non toccare mai il pannello e la piastra riscaldante durante l'uso, poiché durante l'uso si surriscaldano e possono causare lesioni.
17. Non lasciare mai residui di olio o grasso surriscaldato. Potrebbe causare un INCENDIO.
18. Non posizionare l'apparecchio vicino a fornelli a gas o elettrici caldi.
19. Non utilizzare una prolunga di alimentazione in combinazione con questo apparecchio.
20. Non smontare e riparare l'apparecchio da soli. Potrebbe causare un PERICOLO DI SCOSSA ELETTRICA!
21. Evitare che questo apparecchio venga a contatto con tende, rivestimenti delle pareti, vestiti, strofinacci o altro materiale infiammabile durante l'uso.
22. Non azionare mai l'apparecchio all'interno di un mobile o un armadietto. Scollegare sempre l'apparecchio dalla corrente e assicurarsi che si sia completamente raffreddato prima di metterlo via.
23. Non utilizzare l'apparecchio per cotture superiori a 1 ora.
24. Collegare solo a una presa di corrente ben funzionante. Non tentare di modificare in alcun modo la spina.
25. Evitare che il cavo tocchi superfici calde

SPECIFICHE TECNICHE

Modello N°	300000A43
Alimentazione elettrica	220-240 V ~ 50-60 Hz
Consumo	1500 W
Dimensioni	L260*W280*H70 mm

PANORAMICA DEL PRODOTTO



1. Piastra riscaldante
2. Manopola di controllo della temperatura
3. Indicatore luminoso di alimentazione


NOTA PER IL PRIMO UTILIZZO

1. Rimuovere tutti i materiali di imballaggio.
2. Prima di utilizzare il fornello per la prima volta, accendere il dispositivo alla massima potenza e riscaldare per alcuni minuti. Questo brucerà tutti i residui lasciati dalla produzione del prodotto. Durante questo processo potrebbero svilupparsi un po' di odore e fumo, garantire una buona ventilazione fino alla scomparsa dopo pochi minuti di utilizzo.

Avvertenza: questa deve essere l'unica volta che la piastra viene accesa senza uno strumento da cucina al di sopra di essa.

ISTRUZIONI PER L' USO

1. Assicurarsi sempre che l'apparecchio si trovi su una superficie piana e stabile prima di utilizzarlo.
 2. Per un utilizzo più efficiente, le pentole utilizzate dovrebbero avere una base solida e uniforme e il diametro deve essere leggermente più grande di quello della piastra.
- Non utilizzare pentole con fondo convesso, concavo o irregolare.



Corretto



Incorretto




Incorretto

3. Ruotare le manopole di impostazione della temperatura per ottenere la temperatura desiderata.
4. Usa la seguente guida come riferimento.

Note:

- (1) L'indicatore di alimentazione si spegne quando l'apparecchio raggiunge la temperatura selezionata.
- (2) Quando si spegne l'apparecchio, assicurarsi di ruotare la manopola di impostazione della temperatura su "0", così la spia di alimentazione si spegnerà.

PULIZIA E MANUTENZIONE

1. L'apparecchio deve essere scollegato e lasciarlo raffreddare completamente prima di pulirlo.
2. Pulire il pannello con un panno morbido inumidito e lasciarlo asciugare completamente.
3. Il simbolo di surriscaldamento  " può essere rimosso con un detergente da cucina delicato o un panno inumidito con un detergente delicato.
4. Pulire la piastra con un panno asciutto o un tovagliolo di carta.
5. Questo apparecchio richiede poca manutenzione. Non contiene parti riparabili dall'utente. Non utilizzare l'apparecchio se appare danneggiato in qualche modo. Qualsiasi servizio che richieda lo smontaggio diverso dalla pulizia deve essere eseguito da un tecnico qualificato.

CONSERVAZIONE

Scollegare il dispositivo dalla corrente. Conservare l'apparecchio in un luogo fresco e asciutto e fuori dalla portata dei bambini.

SMALTIMENTO




Questo marchio indica che in tutta l'UE questo prodotto non deve essere smaltito insieme ad altri rifiuti domestici. Per prevenire possibili danni all'ambiente o alla salute umana derivanti dallo smaltimento incontrollato dei rifiuti, riciclarlo in modo responsabile per promuovere il riutilizzo sostenibile delle risorse materiali. Per riciclare il prodotto usato, utilizzare un sistema di raccolta differenziata o contattare il rivenditore da cui è stato acquistato il prodotto, al fine di consentire a questo prodotto un riciclaggio sicuro per l'ambiente.

GARANZIA: 2 ANNI

WICHTIGE SCHUTZKLAUSELN

1. Verwenden Sie das Gerät nur für häusliche Zwecke. Dieses Gerät ist nicht für den gewerblichen Gebrauch oder die Verwendung im Freien geeignet.
2. Um sich vor der Gefahr eines elektrischen Schlages zu schützen, tauchen Sie das Gerät, das Kabel oder den Stecker nicht in Wasser oder eine andere Flüssigkeit.
3. Verwenden Sie das Gerät nur wie in dieser Anleitung beschrieben. Die Verwendung des Geräts für andere als die hier beschriebenen Zwecke kann zu Bränden oder Stromschlägen führen. Lassen Sie das Netzkabel des Geräts nicht über die Kante eines Tisches oder einer Bank hängen oder wo ein Kind es greifen kann.
4. Lassen Sie das Gerät während des Gebrauchs niemals unbeaufsichtigt.
5. Verwenden Sie das Gerät nicht, wenn das Netzkabel oder der Stecker beschädigt ist. Wenden Sie sich an einen autorisierten Kundendienst, um das Gerät zu reparieren, um Gefahren zu vermeiden, oder entsorgen Sie das Gerät.
6. Dieses Gerät kann von Kindern ab 8 Jahren und Personen mit eingeschränkten körperlichen, sensorischen oder geistigen Fähigkeiten oder mangelnder Erfahrung und Kenntnis verwendet werden, wenn sie beaufsichtigt oder in die sichere Verwendung des Geräts eingewiesen wurden und die damit verbundenen Gefahren verstehen. Kinder dürfen nicht mit dem Gerät spielen. Die Reinigung und Wartung des Geräts darf

- nicht von Kindern durchgeführt werden, es sei denn, sie sind älter als 8 Jahre und werden beaufsichtigt.
7. Die Temperatur der zugänglichen Oberflächen kann während des Betriebs des Geräts hoch sein. Das  Symbol bedeutet, dass die Oberflächen während des Gebrauchs heiß werden können.
 8. Dieses Gerät darf nicht mit einer externen Zeitschaltuhr oder einem separaten Fernbedienungssystem betrieben werden.
 9. Bewahren Sie das Gerät außerhalb der Reichweite von Kindern unter 8 Jahren oder von Personen auf, die nicht in der Lage sind, sicher mit Elektrogeräten umzugehen. Kinder dürfen nicht mit dem Gerät spielen.
 10. Achten Sie immer darauf, dass das Gerät nur von einem verantwortlichen Erwachsenen benutzt wird.
 11. Verwenden Sie das Gerät immer auf einer stabilen, ebenen Fläche, in der Nähe einer Steckdose und außerhalb der Reichweite von Kindern.
 12. Drehen Sie den Temperaturregler immer auf „0 “ und ziehen Sie den Stecker aus der Steckdose, wenn Sie das Gerät nicht benutzen und bevor Sie es reinigen.
 13. Ziehen Sie den Stecker des Geräts immer aus der Steckdose. Ziehen Sie nicht an dem Kabel.
 14. Achten Sie immer darauf, dass die Speisen in einer Pfanne oder einem Topf gegart werden, versuchen Sie nicht, die Speisen direkt auf der Kochplatte zu garen.
 15. Erlauben Sie Kindern niemals, dieses Gerät zu benutzen. Wenn das Gerät in der Nähe von

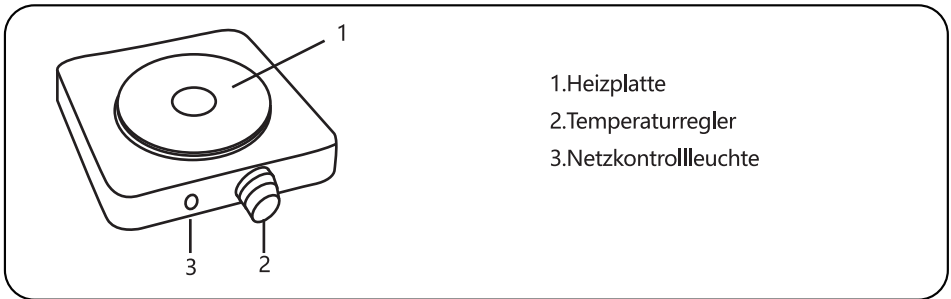
Kindern benutzt wird, ist eine strenge Aufsicht erforderlich.

16. Berühren Sie niemals das Gehäuse und die Kochplatte, wenn diese in Gebrauch sind, da sie während des Gebrauchs heiß werden und Verletzungen verursachen können.
17. Lassen Sie Öl oder Fett, das erhitzt wird, niemals unbeaufsichtigt. Dies kann einen BRAND verursachen.
18. Stellen Sie das Gerät nicht in die Nähe von heißen Gas- oder Elektrobrennern.
19. Verwenden Sie kein Verlängerungskabel in Verbindung mit diesem Gerät.
20. Nehmen Sie das Gerät nicht selbst auseinander und reparieren Sie es nicht selbst. **GEFAHR EINES ELEKTRISCHEN SCHLAGES!**
21. Achten Sie darauf, dass das Gerät während des Gebrauchs nicht mit Vorhängen, Wandverkleidungen, Kleidung, Geschirrtüchern oder anderen brennbaren Materialien in Berührung kommt.
22. Betreiben Sie das Gerät niemals in einem Schrank. Trennen Sie das Gerät immer vom Stromnetz und vergewissern Sie sich, dass das Gerät vor der Lagerung vollständig abgekühlt ist.
23. Verwenden Sie das Gerät nicht länger als 1 Stunde für den Kochvorgang.
24. Schließen Sie das Gerät nur an eine gut funktionierende Steckdose an. Versuchen Sie nicht, den Stecker in irgendeiner Weise zu verändern.
25. Achten Sie darauf, dass das Kabel nicht mit heißen Oberflächen in Berührung kommt.

SPEZIFIKATIONEN

Modell Nr.	300000A43
Stromversorgung	220-240 V ~ 50-60 Hz
Stromverbrauch	1500 W
Abmessungen	L 260 * B 280 * H 70 mm

TEILEÜBERSICHT



- 1.Heizplatte
- 2.Temperaturregler
- 3.Netzkontrollleuchte

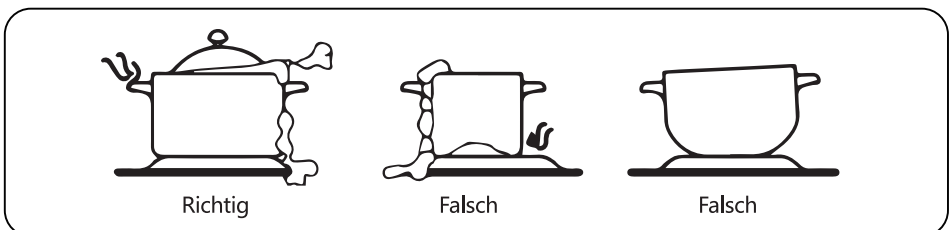
VOR DER ERSTEN BENUTZUNG

- 1.Entfernen Sie alle Verpackungsmaterialien.
- 2.Bevor Sie die Kochplatte zum ersten Mal benutzen, schalten Sie sie auf der höchsten Heizstufe ein und heizen Sie sie einige Minuten lang auf. So brennen Sie alle Rückstände von der Herstellung ab. Während dieses Vorgangs kann es zu einer gewissen Geruchs- und Rauchentwicklung kommen. Achten Sie auf eine gute Belüftung, und die Gerüche sollten nach einigen Minuten der Benutzung verschwinden.

Warnung: Dies sollte das einzige Mal sein, dass die Kochplatte eingeschaltet wird, ohne dass ein Kochgeschirr darauf steht.

BETRIEB

- 1.Vergewissern Sie sich immer, dass das Gerät auf einer ebenen Fläche steht und stabil ist, bevor Sie es in Betrieb nehmen.
 - 2.Für einen möglichst effizienten Betrieb sollte das verwendete Kochgeschirr einen soliden und ebenen Boden haben, und der Durchmesser sollte etwas größer sein als der Durchmesser der Platte.
- Kochgeschirr mit konvexen, konkaven oder unebenen Böden sollte nicht verwendet werden.




3. Drehen Sie die Regler auf die gewünschte Temperatureinstellung, um die gewünschte Temperatur zu erreichen.
4. Verwenden Sie den folgenden Leitfaden als Referenz.

Anmerkung:

- (1) Die Betriebsanzeige schaltet sich aus, wenn das Gerät die gewählte Temperatur erreicht hat.
- (2) Wenn Sie das Gerät ausschalten, vergewissern Sie sich, dass der Temperaturregler auf „0“ steht, dann erlischt die Netzkontrollleuchte.

REINIGUNG UND PFLEGE

1. Ziehen Sie den Netzstecker und lassen Sie das Gerät vollständig abkühlen, bevor Sie es reinigen.
2. Wischen Sie das Gehäuse mit einem feuchten, weichen Tuch ab und lassen Sie es vollständig trocknen.
3. Das  Symbol kann mit einem milden Küchenreiniger oder einem mit mildem Reinigungsmittel angefeuchteten Tuch entfernt werden.
4. Wischen Sie die Kochplatte mit einem trockenen Tuch oder Papiertuch ab.
5. Dieses Gerät erfordert nur wenig Wartung. Es enthält keine vom Benutzer zu wartenden Teile. Verwenden Sie das Gerät nicht, wenn es in irgendeiner Weise beschädigt erscheint. Alle Wartungsarbeiten, die außer der Reinigung eine Demontage erfordern, müssen von einem qualifizierten Techniker durchgeführt werden.

LAGERUNG

Ziehen Sie den Stecker der Kochplatte aus der Steckdose. Lagern Sie das Gerät an einem kühlen, trockenen Ort und außerhalb der Reichweite von Kindern.

ENTSORGUNG



Diese Kennzeichnung weist darauf hin, dass dieses Produkt in der gesamten EU nicht mit anderen Haushaltsabfällen entsorgt werden darf. Um mögliche Schäden für die Umwelt oder die menschliche Gesundheit durch unkontrollierte Abfallentsorgung zu vermeiden, recyceln Sie es verantwortungsbewusst, um die nachhaltige Wiederverwendung von Materialressourcen zu fördern. Um Ihr gebrauchtes Produkt zu recyceln, nutzen Sie bitte ein Rückgabe- und Sammelsystem oder wenden Sie sich an den Einzelhändler, bei dem Sie das Produkt gekauft haben. Er kann das Produkt für ein umweltfreundliches Recycling entgegennehmen.

GEWÄHRLEISTUNG: 2 JAHRE

BELANGRIJKE VOORZORGSMAATREGELEN

1. Gebruik het apparaat alleen voor huishoudelijke doeleinden. Het apparaat is niet geschikt voor commercieel gebruik of gebruik buitenshuis.
2. Dompel het apparaat, het snoer of de stekker niet onder in water of een andere vloeistof om het risico op een elektrische schok te voorkomen.
3. Gebruik het apparaat alleen zoals aangegeven in deze handleiding. Gebruik van het apparaat voor andere doeleinden dan hierin beschreven kan brand of elektrische schokken veroorzaken. Laat het netsnoer van het apparaat niet over de rand van een tafel of bank hangen of waar een kind het kan vastpakken.
4. Laat het apparaat nooit zonder toezicht achter wanneer in werking.
5. Als het netsnoer of de stekker van het apparaat beschadigd is, gebruik het dan niet. Neem contact op met een geautoriseerde servicefaciliteit voor reparaties om gevaar te voorkomen, anders moet het product worden weggegooid.
6. Dit apparaat kan worden gebruikt door kinderen van 8 jaar of ouder en door personen met lichamelijke, zintuiglijke of verstandelijke beperkingen of met onvoldoende ervaring of kennis. Dit geldt onder de voorwaarde dat ze het apparaat onder toezicht gebruiken of als ze zijn

voorzien van instructies over het veilig gebruik van het apparaat en zij de hieraan verbonden risico's hebben begrepen. Zorg ervoor dat kinderen niet spelen met het apparaat. Reiniging en gebruikersonderhoud mag niet door kinderen worden uitgevoerd, tenzij ze ouder zijn dan 8 jaar en onder toezicht staan van een volwassene.

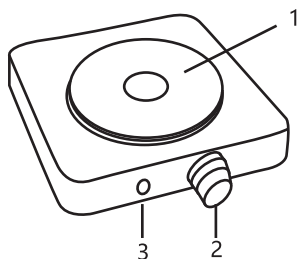
7. De temperatuur van alle omringende oppervlakken kan hoog kan zijn wanneer het apparaat in werking  is. Het symbool betekent dat de oppervlakken tijdens gebruik heet kunnen worden.
8. Dit apparaat is niet bedoeld om te worden bediend met een externe timer of een afzonderlijk afstandsbedieningssysteem.
9. Houd het apparaat buiten het bereik van kinderen jonger dan 8 jaar of van personen die niet veilig met elektrische apparaten kunnen omgaan. Kinderen mogen niet met het apparaat spelen.
10. Zorg er altijd voor dat het apparaat alleen wordt gebruikt door een verantwoordelijke volwassene.
11. Gebruik het apparaat altijd op een stabiele, vlakke ondergrond, in de buurt van een stopcontact en buiten het bereik van kinderen.
12. Draai de temperatuurregelknop altijd naar de stand "0" en haal de stekker uit het stopcontact wanneer u het apparaat niet gebruikt en voordat u het schoonmaakt.
13. Ontkoppel het apparaat altijd door de stekker uit het stopcontact te trekken. Trek niet aan het snoer.

14. Zorg er altijd voor dat voedsel wordt gekookt in een pan of sauspan, probeer het voedsel niet direct op de kookplaat te koken.
15. Laat kinderen dit apparaat nooit gebruiken, nauw toezicht is noodzakelijk wanneer dit apparaat in de buurt van kinderen wordt gebruikt.
16. Raak de behuizing en de kookplaat tijdens gebruik nooit aan, deze worden tijdens het gebruik heet en kunnen letsel veroorzaken.
17. Laat olie of vet dat wordt verwarmd nooit onbeheerd achter. Dit kan brand veroorzaken.
18. Plaats het apparaat niet in de buurt van een hete gas- of elektrische brander.
19. Gebruik geen verlengsnoer in combinatie met dit apparaat.
20. Demonteer en repareer het apparaat niet zelf.
GEVAAR VOOR ELEKTRISCHE SCHOKKEN!
21. Zorg ervoor dat dit apparaat tijdens het gebruik niet in aanraking komt met gordijnen, wandbekleding, kleding, theedoeken of ander brandbaar materiaal.
22. Gebruik het apparaat nooit in een kast. Trek de stekker van het apparaat altijd uit het stopcontact en zorg ervoor dat het apparaat volledig is afgekoeld voordat u het opbergt.
23. Gebruik het apparaat niet om langer dan 1 uur te koken.
24. Sluit alleen aan op een goed functionerend stopcontact. Probeer de stekker niet op welke manier dan ook aan te passen.
25. Zorg dat het snoer geen hete oppervlakken raakt.

SPECIFICATIES

Modelnr.	300000A43
Voeding	220-240 V ~ 50-60 Hz
Stroomverbruik	1500 W
Dimensies	L260*B280*H70 mm

OVERZICHT VAN DE COMPONENTEN



- 1.Kookplaat
- 2.Temperatuurregelknop
- 3.Stroomindicatielampje

VOOR HET EERSTE GEBRUIK

- 1.Verwijder alle verpakkingsmaterialen.
- 2.Voordat u de kookplaat voor de eerste keer gebruikt, zet u de kookplaat AAN op de hoogste kookstand en verwarmt u deze gedurende enkele minuten. Hierdoor worden eventuele resten van de fabricage verbrand. Tijdens dit proces kan wat geur en rook ontstaan, zorg voor een goede ventilatie. Deze geur zou na enkele minuten gebruik moeten verdwijnen.

Waarschuwing: Dit zou de enige keer moeten zijn dat de kookplaat wordt ingeschakeld zonder kookgerei erop.

BEDIENING

- 1.Zorg er altijd voor dat het apparaat op een vlakke ondergrond staat en stabiel is voordat u het gebruikt.
 - 2.Voor de meest efficiënte werking moet het gebruikte kookgerei een stevige en gelijkmatige basis hebben en de diameter is iets groter dan de diameter van de plaat.
- Kookgerei met een bolle, holle of ongelijke bodem mag niet worden gebruikt.



Correct



Niet correct




Niet correct

3. Draai de bedieningselementen naar de gewenste temperatuurinstelling om de gewenste temperatuur te bereiken.
4. Gebruik de volgende gids als referentie.

Opgelet:

- (1) De stroomindicator gaat UIT wanneer het apparaat de geselecteerde temperatuur bereikt.
- (2) Wanneer u het apparaat uitschakelt, zorg er dan voor dat u de temperatuurregelknop naar de "0"-instelling draait, dan zal het aan/uit-indicatielampje uit zijn.

REINIGING EN ONDERHOUD

1. Het apparaat moet worden losgekoppeld en volledig worden afgekoeld voordat u het schoonmaakt.
2. Veeg de behuizing af met een vochtige zachte doek en laat deze volledig drogen.
3. Het brandsymbool  kan worden verwijderd met een milde keukenreiniger of een doek die is bevochtigd met een mild schoonmaakmiddel.
4. Veeg de kookplaat af met een droge doek of keukenpapier.
5. Dit apparaat heeft weinig onderhoud nodig. Het bevat geen door de gebruiker te vervangen onderdelen. Gebruik het apparaat niet als het op enigerlei wijze beschadigd lijkt. Elke service die demontage vereist, behalve reiniging, moet worden uitgevoerd door een gekwalificeerde technicus van het apparaat.

BEWAREN

Haal de stekker van de kookplaat uit het stopcontact. Bewaar het apparaat op een koele, droge plaats en buiten het bereik van kinderen.

AFVALVERWERKING




Deze markering geeft aan dat dit product niet met ander huishoudelijk afval mag weggegooid worden in de hele EU. Om mogelijke schade aan het milieu of de menselijke gezondheid door ongecontroleerde afvalverwijdering te voorkomen, moet u het product op een verantwoorde manier recyclen om het duurzame hergebruik van grondstoffen te bevorderen. Gelieve gebruik te maken van retour- en ophaalsystemen, indien u uw gebruikte product wilt recyclen. Of neem contact op met de winkel waar u het product hebt gekocht. Ze kunnen dit product gebruiken voor milieuvriendelijke recycling.

GARANTIE: 2 JAAR

CONSIGNES DE SÉCURITÉ IMPORTANTES

1. N'utilisez l'appareil qu'à des fins domestiques. Cet appareil n'est pas adapté à un usage commercial ou à une utilisation en extérieur.
2. Pour vous protéger contre tout risque d'électrocution, ne plongez pas l'appareil, son câble ou sa prise dans l'eau ou tout autre liquide.
3. Utilisez cet appareil uniquement comme décrit dans ce guide. L'utilisation de l'appareil à des fins autres que celles décrites ici peut provoquer un incendie ou une électrocution. Ne laissez pas le câble pendre du bord d'une table ou d'un plan de travail ou à un endroit où un enfant peut l'attraper.
4. Ne laissez jamais l'appareil sans surveillance pendant son utilisation.
5. Si le câble d'alimentation ou la prise de l'appareil a été endommagé, ne l'utilisez pas. Contactez un centre de service agréé afin d'éviter tout danger, ou l'appareil doit être mis au rebut.
6. Cet appareil peut être utilisé par des enfants âgés de 8 ans et plus à condition qu'ils soient supervisés ou aient reçu des instructions concernant son utilisation en toute sécurité et qu'ils comprennent également les risques encourus. Le nettoyage et la maintenance de

- l' appareil ne doivent pas être effectués par des enfants, sauf s'ils sont âgés de 8 ans et plus et sont supervisés.
7. La température des surfaces accessibles peut être élevée lorsque l'appareil fonctionne. Le symbole  signifie que les surfaces peuvent devenir chaudes pendant l'utilisation.
 8. Cet appareil n'est pas destiné à être utilisé à l'aide d'une minuterie externe ou d'un système de télécommande séparé.
 9. Maintenez l'appareil hors de portée des enfants de moins de 8 ans ou des personnes incapables de manipuler les appareils électriques en toute sécurité. Les enfants ne doivent pas jouer avec l'appareil.
 10. Assurez-vous toujours que l'appareil n'est utilisé que par un adulte responsable.
 11. Utilisez toujours l'appareil sur une surface plane et stable, à proximité d'une prise de courant et hors de portée des enfants.
 12. Placez toujours le bouton de température sur « 0 » et débranchez l' appareil de la prise de courant lorsqu'il n'est pas utilisé et avant de le nettoyer.
 13. Débranchez toujours l'appareil en tirant sur la prise. Ne tirez pas sur le câble.
 14. Cuisez toujours les aliments dans une casserole ou une poêle. N'essayez pas de cuire des aliments directement sur la plaque chauffante.
 15. Ne laissez jamais les enfants utiliser cet appareil. Une surveillance étroite est

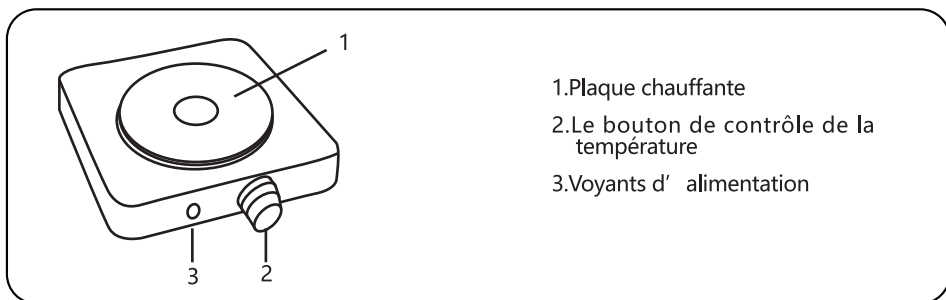
nécessaire lorsque cet appareil est utilisé à proximité d'enfants.

16. Ne touchez jamais le boîtier et la plaque chauffante lors de l'utilisation de l'appareil car ils deviendront très chauds et pourraient causer des blessures.
17. Ne laissez jamais de l'huile ou de la graisse chauffée sans surveillance. Cela peut provoquer un INCENDIE.
18. Ne placez pas l'appareil à proximité d'un brûleur à gaz ou électrique chaud.
19. N'utilisez pas de rallonge électrique avec cet appareil.
20. Ne démontez pas et ne réparez pas l'appareil vous-même. DANGER D'ÉLECTROCUTION !
21. Ne laissez pas cet appareil toucher des rideaux, revêtements muraux, vêtements, torchons ou tout autre matériau inflammable pendant l'utilisation.
22. N'utilisez jamais l'appareil à l'intérieur d'un meuble. Débranchez toujours l'appareil de l'alimentation électrique et assurez-vous qu'il a complètement refroidi avant de le ranger.
23. N'utilisez pas l'appareil pour une cuisson de plus d'une heure.
24. Connectez l'appareil uniquement à une prise de courant qui fonctionne correctement. N'essayez en aucun cas de modifier la prise.
25. Ne laissez pas le câble toucher des surfaces chaudes.

CARACTÉRISTIQUES

Modèle n°	300000A43
Alimentation	220-240 V ~ 50-60 Hz
Puissance	1500 W
Dimensions	260*280*70 mm (L*I*h)

SCHEMA DE L' APPAREIL




AVANT LA PREMIÈRE UTILISATION

1. Retirez tous les matériaux d'emballage.
2. Avant d'utiliser la plaque chauffante pour la première fois, allumez-la sur le réglage de température le plus élevé et laissez chauffer pendant plusieurs minutes. Cela brûlera tout résidu potentiellement laissé par la fabrication. Des odeurs et de la fumée peuvent se développer pendant ce processus. Assurez une bonne ventilation et ils devraient disparaître après quelques minutes d'utilisation.

Attention : il s' agira de la seule fois où la plaque chauffante est allumée sans ustensile de cuisine dessus.

FONCTIONNEMENT

1. Assurez-vous toujours que l'appareil est sur une surface plane et stable avant de l'utiliser.
 2. Pour un fonctionnement optimal, la batterie de cuisine utilisée doit avoir une base solide, uniforme et d' un diamètre un peu plus grand que le diamètre de la plaque.
- Les ustensiles de cuisine à fond convexe, concave ou irrégulier ne doivent pas être utilisés.




3. Tournez les commandes sur le réglage de température requis pour atteindre la température souhaitée.
4. Utilisez le guide suivant comme référence.

Notes :

- (1) L'indicateur d'alimentation s'éteint lorsque l'appareil atteint la température sélectionnée.
- (2) Lorsque vous éteignez l'appareil, assurez-vous de tourner le bouton de contrôle de la température sur le réglage « 0 ». Le voyant d'alimentation s'éteindra.

NETTOYAGE ET ENTRETIEN

1. L'appareil doit être débranché et laissé à refroidir complètement avant de le nettoyer.
2. Essuyez le boîtier avec un chiffon doux et humide et laissez-le sécher complètement.
3. Le symbole brûlant  peut être enlevé avec un nettoyeur de cuisine doux ou un chiffon humidifié avec un détergent doux.
4. Essuyez la plaque chauffante avec un chiffon sec ou une serviette en papier.
5. Cet appareil ne nécessite que peu d'entretien. Il ne contient aucune pièce réparable par l'utilisateur. N'utilisez pas l'appareil s'il semble endommagé de quelque façon que ce soit. Tout service nécessitant un dépannage autre que le nettoyage doit être effectué par un technicien qualifié en appareils électroménagers.

STOCKAGE

Débranchez l'appareil de l'alimentation. Rangez l'appareil dans un endroit frais, sec et hors de portée des enfants.

RECYCLAGE




Ce symbole indique que ce produit ne doit pas être jeté avec les autres déchets ménagers et ce, dans toute l'UE. Pour éviter d'éventuels dommages à l'environnement ou à la santé humaine résultant de l'élimination incontrôlée des déchets, recyclez-les de manière responsable afin de promouvoir la réutilisation durable des ressources matérielles. Pour recycler votre produit usagé, veuillez utiliser un système de retour et de collecte ou contactez le revendeur auprès duquel le produit a été acheté. Ils peuvent reprendre ce produit pour un recyclage respectueux de l'environnement.

GARANTIE: 2 ANS

IMPORTANTES SALVAGUARDAS

1. Use o aparelho apenas para fins domésticos. Este aparelho não é adequado para uso comercial ou ao ar livre.
2. Para se proteger contra o risco de choque elétrico, não mergulhe a unidade, seu cabo ou plugue em água ou qualquer outro líquido.
3. Use este aparelho apenas conforme descrito neste manual. O uso do aparelho para qualquer finalidade diferente das aqui descritas pode causar incêndio ou choque elétrico. Não deixe o cabo de alimentação do aparelho pendurado na borda de uma mesa ou bancada ou onde uma criança possa agarrá-lo.
4. Nunca deixe o aparelho sem vigilância durante o uso.
5. Se o cabo de alimentação ou plugue do aparelho estiver danificado, não o use. Entre em contato com um serviço de assistência autorizado para reparos a fim de evitar riscos ou o produto deve ser descartado.
6. Este aparelho pode ser usado por crianças a partir de 8 anos de idade e pessoas com capacidades físicas, sensoriais ou mentais reduzidas ou com falta de experiência e conhecimento, se tiverem recebido supervisão ou instrução sobre o uso do aparelho de forma segura e compreender os perigos envolvidos. As crianças não devem brincar com o aparelho. A limpeza

e a manutenção pelo usuário não devem ser feitas por crianças, a menos que tenham mais de 8 anos e sejam supervisionadas.

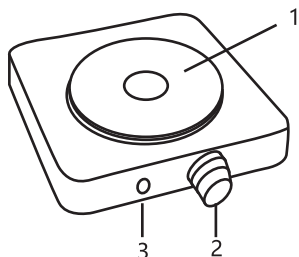
7. A temperatura das superfícies acessíveis pode ser elevada quando o aparelho está em funcionamento. O símbolo  significa que as superfícies podem esquentar durante o uso.
8. Este aparelho não deve ser operado com temporizador externo ou sistema de controle remoto separado.
9. Mantenha o aparelho fora do alcance de crianças com menos de 8 anos ou de pessoas que não sejam capazes de manusear aparelhos elétricos com segurança. As crianças não devem brincar com o aparelho.
10. Certifique-se sempre de que o aparelho é usado apenas por um adulto responsável.
11. Sempre use o aparelho em uma superfície plana e estável, perto de uma tomada elétrica e fora do alcance de crianças.
12. Sempre gire o botão de controle de temperatura para a configuração "0" e desconecte-o da tomada quando não estiver em uso e antes de limpar.
13. Sempre desconecte o aparelho puxando o plugue da tomada. Não puxe o cabo.
14. Certifique-se sempre de que os alimentos são cozidos em uma panela ou frigideira, não tente cozinhar os alimentos diretamente na chapa elétrica.
15. Nunca permita que crianças usem este aparelho; supervisão cuidadosa é

- necessária quando o aparelho estiver em uso perto de crianças.
16. Nunca toque na carcaça e na placa quente durante o uso, pois eles ficarão quentes durante o uso e podem causar ferimentos.
 17. Nunca deixe óleo ou gordura que está sendo aquecida sem vigilância. Pode causar INCÊNDIO.
 18. Não coloque o aparelho perto de queimadores a gás quente ou elétricos.
 19. Não use um cabo de alimentação de extensão em combinação com este aparelho.
 20. Não desmonte e repare o aparelho por conta própria. PERIGO DE CHOQUE ELÉTRICO!
 21. Não permita que este aparelho toque em cortinas, revestimentos de parede, roupas, panos de prato ou outro material inflamável durante o uso.
 22. Nunca opere o aparelho dentro de qualquer gabinete. Desligue sempre o aparelho da fonte de alimentação e certifique-se de que o aparelho esfriou completamente antes de guardá-lo.
 23. Não use o aparelho para cozinhar por mais de 1 hora.
 24. Conecte apenas a uma tomada elétrica que funcione bem. Não tente modificar o plug de nenhuma forma.
 25. Não permita que o cabo toque em nenhuma superfície quente.

ESPECIFICAÇÃO

Modelo No.	300000A43
Fonte de energia	220-240 V ~ 50-60 Hz
Consumo de energia	1500 W
Dimensões	L260*W280*H70 mm

VISÃO GERAL DO COMPONENTE



- 1.Placa quente
- 2.Botão de controle de temperatura
- 3.Luz indicadora de energia


ANTES DA PRIMEIRA UTILIZAÇÃO

1. Remova todos os materiais de embalagem.
2. Antes de usar a placa de aquecimento pela primeira vez, **LIGUE** a placa de aquecimento na configuração de temperatura mais alta e aqueça por vários minutos. Isso irá queimar qualquer resíduo deixado de fabricação. Algum odor e fumaça podem se desenvolver durante este processo, garanta uma boa ventilação e eles devem desaparecer após alguns minutos de uso.

Aviso: Esta deve ser a única vez que a placa de aquecimento é **LIGADA** sem um utensílio de cozinha sobre ela.

OPERAÇÃO


1. Certifique-se sempre de que o aparelho está em uma superfície nivelada e estável antes de operá-lo.
2. Para um funcionamento mais eficiente, os tachos utilizados devem ter uma base sólida e regular e o diâmetro um pouco maior que o diâmetro do prato.
 - Não se deve usar panelas com fundo convexo, côncavo ou irregular.



Correto



Incorreto




Incorreto

3. Gire os controles para a configuração de temperatura necessária para atingir a temperatura desejada.
4. Use o seguinte guia como referência.

Observação:

- (1) O indicador de energia desliga-se quando o aparelho atinge a temperatura selecionada.
- (2) Ao desligar o aparelho, certifique-se de girar o botão de controle de temperatura para a configuração "0" , então a luz indicadora de energia se apagará.

LIMPEZA E MANUTENÇÃO

1. O aparelho deve ser desligado da tomada e deixá-lo esfriar completamente antes de limpá-lo.
2. Limpe a caixa com um pano macio úmido e deixe secar completamente.
3. O símbolo  de queima pode ser removido com um limpador de cozinha neutro ou um pano umedecido com detergente neutro.
4. Limpe a placa quente com um pano seco ou toalha de papel.
5. Este aparelho requer pouca manutenção. Ele não contém peças cuja manutenção possa ser feita pelo usuário. Não use o aparelho se ele parecer danificado de alguma forma. Qualquer serviço que requeira a desmontagem, exceto a limpeza, deve ser executado por um técnico de eletrodomésticos qualificado.

ARMAZENAR

Desligue a placa quente da fonte de alimentação. Guarde o aparelho em um local fresco, seco e fora do alcance das crianças.

DISPOSIÇÃO




Esta marca indica que este produto não deve ser eliminado com o lixo doméstico em toda a UE. Para evitar possíveis danos ao meio ambiente ou à saúde humana decorrentes do descarte descontrolado de resíduos, recicle-o de maneira responsável para promover a reutilização sustentável dos recursos materiais. Para reciclar o seu produto usado, use um sistema de devolução e coleta ou entre em contato com o revendedor onde o produto foi adquirido. Eles podem levar este produto para uma reciclagem segura para o meio ambiente.

GARANTIA: 2 ANOS

FONTOS BIZTONSÁGI ELŐÍRÁSOK

1. A készüléket csak háztartási célokra használja. Ez a készülék nem alkalmas kereskedelmi vagy kültéri használatra.
2. Az áramütés elkerülése érdekében ne merítse az egységet, annak vezetékét vagy csatlakozóját vízbe vagy más folyadékba.
3. Csak az ebben az útmutatóban ismertetett módon használja a készüléket. A készülék itt leírtaktól eltérő célú használata tüzet vagy áramütést okozhat. Ügyeljen rá, hogy a készülék tápkábele ne lógjon le az asztal vagy pad széléről, és a gyerekek ne foghassák meg.
4. Soha ne hagyja felügyelet nélkül a működő készüléket.
5. Ha a készülék tápkábele vagy tápcsatlakozója megsérül, ne használja. A kockázatok elkerülése érdekében javításért forduljon egy hivatalos szervizhez, vagy dobja ki a terméket.
6. A készüléket nyolc évesnél idősebb gyerekek, korlátozott fizikai, érzékszervi vagy mentális képességű személyek, valamint megfelelő tudással vagy ismeretekkel nem rendelkező személyek kizárólag felügyelet mellett, illetve abban az esetben használhatják, ha a készülék biztonságos kezeléséről tájékoztatást kaptak, és tisztában vannak az ahhoz kapcsolódó kockázatokkal. A készülékkel

- gyermek nem játszhat. A tisztítást és karbantartást nem végezhet felügyelet nélküli és 8 évesnél fiatalabb gyermekek.
7. Működés közben a hozzáférhető felületek felforrósodhatnak. A  szimbólum azt jelzi, hogy a felületek használat közben felforrósodhatnak.
 8. A készülék külső időzítővel vagy különálló távirányítóval nem használható.
 9. Tartsa távol a készüléket a 8 évesnél fiatalabb gyermekektől és az olyan személyektől, akik nem képesek az elektromos készülékek biztonságos kezelésére. A készülékkel gyermekek nem játszhatnak.
 10. A készüléket csak felelős felnőttek használhatják.
 11. A készüléket mindig stabil, vízszintes felületen használja, egy konnektor közelében, gyermekek által nem elérhető helyen.
 12. Ha a készüléket nem használja, vagy tisztítás előtt a hőmérsékelt-szabályzó gombot mindig fordítsa „0” állásba, a készüléket pedig húzza ki a konnektorból.
 13. Mindig áramtalanítsa a készüléket úgy, hogy a csatlakozóját kihúzza a konnektorból. Ne a kábelt húzza.
 14. Az ételt mindig lábasban vagy serpenyőben főzze, soha ne közvetlenül a főzőlapon.
 15. Soha ne engedje, hogy ezt a készüléket gyermekek használják. Ha a készüléket

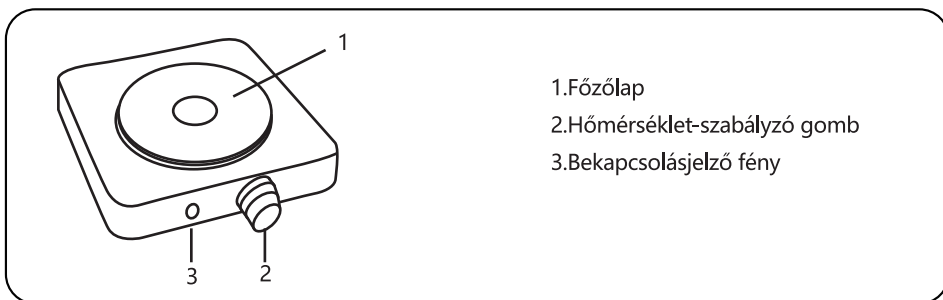
gyermek közelében használja, járjon el fokozott figyelemmel.

16. Használat közben soha ne érintse meg a burkolatot és a főzőlapot, mert azok használat közben felforrósodnak, és sérülést okozhatnak.
17. A hevített olajat vagy zsírt soha ne hagyja felügyelet nélkül. Ez TÜZET okozhat.
18. Ne helyezze a készüléket forró gáz vagy elektromos égő közelébe.
19. Ne használja ezt a készüléket hosszabbítóval.
20. Ne szedje szét és ne javítsa a készüléket saját maga. **ÁRAMÜTÉS VESZÉLYE!**
21. Ügyeljen rá, hogy használat közben a készülék ne érintkezzen függönyökkel, tapétával, ruhákkal, törlőruhákkal vagy más gyúlékony anyagokkal.
22. Ne használja a készüléket szekrényben. Tárolás előtt a készüléket mindig húzza ki a konnektorból, és gondoskodjon róla, hogy az teljesen lehűljön.
23. Ne használja a készüléket 1 óránál hosszabb ideig tartó főzéshez.
24. Csak jól működő konnektorhoz csatlakoztassa. Soha ne próbálja meg módosítani a tápcsatlakozót.
25. Ügyeljen rá, hogy a tápkábel ne érintkezzen forró felületekkel.

MŰSZAKI ADATOK

Modellszám	300000A43
Tápellátás	220–240 V~ 50-60 Hz
Teljesítményfelvétel	1500 W
Méreték	260*280*70 mm (hossz.*szél.*mag.)

ALKATRÉSZEK ÁTTEKINTÉSE

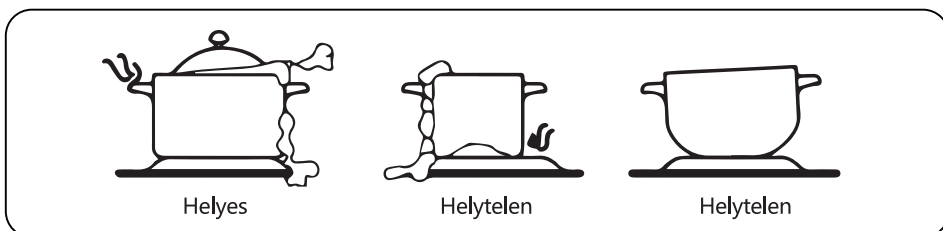


AZ ELSŐ HASZNÁLAT ELŐTT

- 1.Távolítson el minden csomagolóanyagot.
 - 2.A főzőlap első használata előtt kapcsolja BE a főzőlapot a legmagasabb hőmérsékleten, és melegítse néhány percig. Ezzel eltávolíthatja a gyártás során rákerült maradványokat. Eközben némi füst és szagok keletkezhetnek, melyek néhány perces használat után megszűnnek. Gondoskodjon jó szellőzésről.
- Figyelmeztetés:** Ez az egyetlen alkalom, amikor a főzőlapot főzőedény nélkül bekapcsolhatja.

KEZELÉS

- 1.Használat előtt mindig gondoskodjon róla, hogy a készülék vízszintes, stabil felületen legyen.
 - 2.A leghatékonyabb használat érdekében a főzőedény alja legyen tömör és sík felületű, átmérője pedig kissé haladja meg a főzőlap átmérőjét.
- Ne használjon domború, homorú vagy egyenetlen aljú főzőedényeket.



3.A kívánt hőmérséklet eléréséhez állítsa a gombokat a megfelelő hőmérsékletre.

4.Használja a következő útmutatót.

Megjegyzés:


(1)Ha a készülék eléri a kiválasztott hőmérsékletet, a bekapcsolásjelző fény kialszik.

(2)Ha ki akarja kapcsolni a készüléket, a hőmérséklet-szabályzó gombot fordítsa „0” állásba. Ekkor a bekapcsolásjelző fény kialszik.

TISZTÍTÁS ÉS KARBANTARTÁS

1.Tisztítás előtt a készüléket ki kell húzni a konnektorból, és meg kell várni, hogy az teljesen lehűljön.

2.Törölje át a burkolatot egy nedves, puha ruhával, és hagyja, hogy teljesen megszáradjon.

3.A  égési szimbólum eltávolítható enyhe konyhai tisztítószerrel vagy egy enyhe tisztítószerrel megnedvesített ruhával.

4.Törölje le a főzőlapot egy száraz ruhával vagy papírtörülővel.

5.Ez a készülék kevés karbantartást igényel. Nem tartalmaz a felhasználó által javítható alkatrészeket. Ne használja a készüléket, ha azon bármilyen sérülés jelei láthatók. A tisztításon kívül bármely, szétszerelést igénylő szervizelés csak képzett szakember végezhet.

TÁROLÁS

Húzza ki a főzőlapot a konnektorból. Tárolja a készüléket hűvös, száraz, gyermekek által nem elérhető helyen.

HULLADÉKKEZELÉS



Ez a jel azt jelzi, hogy a terméket az EU területén nem szabad a közönséges háztartási hulladék közé dobni. A nem megfelelő hulladékkezelés okozta lehetséges környezeti károk vagy emberi egészségkárosodás elkerülése érdekében felelősséggel, a természeti erőforrások újrahasznosítását segítő módon végezze a termék hulladékkezelését. A használt készülék újrahasznosítása érdekében juttassa azt vissza a megfelelő begyűjtő rendszeren keresztül, vagy vigye el ahhoz a kereskedőhöz, akinél vásárolta. A kereskedő gondoskodik a termék környezetbarát újrahasznosításáról.

JÓTÁLLÁS: 2 ÉV



ITALIA MARKET SRL
VIA DELLE INDUSTRIE, 9/1 20883 MEZZAGO(MB), ITALIA
P.IVA: IT10502730962



[HTTP://WWW.AIGOSTAR.COM](http://www.aigostar.com)

MADE IN CHINA