

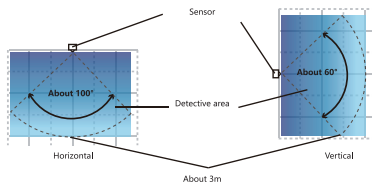
# EN LED cabinet light instruction manual

## Specifications

CE model	FG-22049
LED quantity	6pcs
Power	0.5W
LED color temperature	3000K
Power supply	3x 1.5V AAA alkaline battery (not included)
Weight	65g

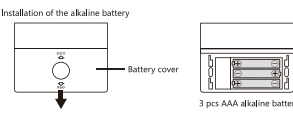
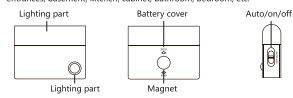
## Instructions

- Follow the instructions as printed on the battery compartment cover to slide and open the cover.
- Insert 3 x AAA alkaline battery in correct polarity into the battery compartment and re-slide the cover back to close it.
- Set the mode to "AUTO" to operate as a motion sensor light.
- Set the mode to "ON" to use as continuous light on.
- Set the mode to "OFF" to turn off the light.



## Features

With 3M adhesive tape, no tools required, just peel & stick.  
 The LED cabinet light has 3 operation modes: switch AUTO(sensor)/OFF/ON, easy to use.  
 Durable and bright SMD LEDs.  
 Battery operated, no wiring required, easy to install.  
 At AUTO mode, the built-in CDS sensor only allows the LED cabinet light to be activated when it is situated in a dark environment. Once activated, the LED cabinet light will light up when its PIR sensor senses movement of heat source, such as people or animals within its detection range. The detection range is approx. 3m distance and with 100 degrees angles.  
 Suitable for indoor decoration and uses anywhere at home, stairway corridor, entrances, basement, kitchen, cabinet, bathroom, bedroom, etc.



**Attention!**  
 Product working temperature: 0 ~ 35°C, relative humidity: less than 98%.  
 Product storage temperature: -10°C ~ 60°C, relative humidity: less than 98%.

## CAUTIONS

- DO NOT IMMERSE THE LED CABINET LIGHT INTO WATER OR USE IT IN WET CONDITION.
- DO NOT DISASSEMBLE IT BY YOURSELF.
- DO NOT MIX OLD AND NEW BATTERIES OR DIFFERENT BRANDS OF BATTERIES TOGETHER.
- ENSURE THE BATTERIES ARE INSTALLED WITH THE RIGHT POLARITY.
- REMOVE THE BATTERIES WHEN IT IS NOT IN USE FOR LONG PERIOD OF TIME.
- INDOOR USE ONLY.
- THE LIGHT SOURCE OF THIS DEVICE IS NOT REPLACEABLE; WHEN THE LIGHT SOURCE REACHES ITS END OF LIFE, THE WHOLE DEVICE SHALL BE REPLACED.
- DO NOT LOOK AT THE LIGHT SOURCE DIRECTLY.

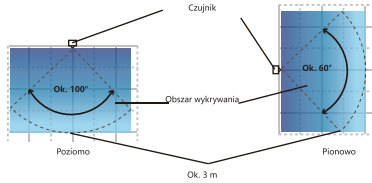
# PL Instrukcja obsługi lampki LED do szaf

## Specyfikacja

Model CE	FG-22049
Liczba LED	6 szt.
Zasilanie	0.5 W
Temperatura barwna LED	3000K
Zasilanie	3 x bateria alkaliczna 1.5 V AAA (brak w zestawie)
Masa	65 g

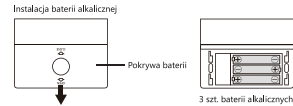
## Instrukcja

- Postępuj zgodnie z instrukcjami widocznymi na pokrywie komory baterii, aby przesunąć i otworzyć pokrywę.
- Włóż 3 baterie alkaliczne AAA z zachowaniem właściwej polaryzacji do komory baterii i ponownie zasunij pokrywę, aby ją zamknąć.
- Ustaw tryb na "AUTO", aby lampka działała w trybie czujnika ruchu.
- Ustaw tryb na "ON", aby używać jej jako światła ciągłego.
- Ustaw tryb na "OFF", aby wyłączyć lampkę.



## Funkcje

Z taśmą samoprzylepną 3M, bez konieczności użycia narzędzi, wystarczy odkleić i przykleić.  
 Lampka LED do szaf ma 3 tryby pracy: przełącznik AUTO (czujnik)/OFF/ON jest łatwa w użyciu.  
 Trwałe i jasne diody LED SMD.  
 Zasilana na baterie, nie wymaga okablowania, łatwa w instalacji.  
 W trybie AUTO wbudowany czujnik CDS pozwala na aktywowanie lampki LED do szaf tylko wtedy, gdy znajduje się w ciemnym otoczeniu. Po aktywacji lampka LED do szaf zainicjuje się, gdy czujnik PIR wykryje ruch źródła ciepła, takiego jak człowiek lub zwierzę. Zasięg wykrywania wynosi ok. 3 m pod kątem 100 stopni.  
 Nadaje się do dekoracji wnętrz i zastosowań w dowolnym miejscu w domu, korytarzu na klatce schodowej, wejściu, piwnicy, kuchni, łazienko, łazienko, sypialni itp.



**Uwaga!**  
 Temperatura pracy produktu: 0 ~ 35°C, wilgotność względna: mniej niż 98%.  
 Temperatura przechowywania produktu: -10°C ~ 60°C, wilgotność względna: mniej niż 98%.

## ŚRODKI OSTROŻNOŚCI

- NIE ZANURZAJ LAMPKI LED DO SZAFY W WODZIE ANI NIE UŻYWAJ JEJ, GDY JEST ZAMOCZONA.
- NIE DEMONTUJ JEJ SAMODZIELNIE.
- NIE ŁĄCZ STARYCH I NOWYCH BATERII ANI BATERII RÓŻNYCH MAREK.
- UPEWNI SIĘ, ŻE BATERIE SĄ ZAINSTALOWANE PRZY ZACHOWANIU POLARYZACJI.
- WYJMUIJ BATERIE, JEŚLI NIE UŻYWASZ LAMPKI PRZEZ DŁUŻSZY CZAS.
- DO UŻYTKU WYŁĄCZNIE W POMIESZCZENIACH.
- ŹRÓDŁO ŚWIATŁA W TEJ OPRAWIE JEST NIEMYMIENNE; PO ZAKOŃCZENIU OKRESU ŻYWIOTNOŚCI ŹRÓDŁA ŚWIATŁA WYMIENI CAŁĄ OPRAWĘ.
- NIE PATRZ BEZPOŚREDNIO NA ŹRÓDŁO ŚWIATŁA.

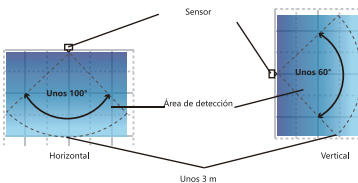
# ES Manual de instrucciones de la luz LED para armarios

## Especificaciones

Modelo	FG-22049
Cantidad de LED	6 uds.
Potencia	0.5 W
Temperatura del color del LED	3000K
Fuente de alimentación	3 x 1.5 V Pilas alcalinas AAA (no incluidas)
Peso	65 g

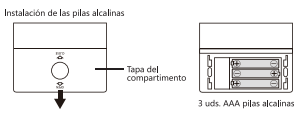
## Instrucciones

- Siga las instrucciones impresas en la tapa del compartimento de las pilas para deslizar y abrir la tapa.
- Introduzca tres pilas alcalinas AAA con la polaridad correcta en el compartimento de las pilas y vuelva a deslizar la tapa para cerrarla.
- Ajuste el modo a "AUTO" para que funcione con el sensor de movimiento.
- Ajuste el modo a "ON" para que la luz permanezca encendida.
- Ajuste el modo a "OFF" para apagar la luz.



## Características

Con cinta adhesiva 3M, no se necesitan herramientas, solo hay que despegar y pegar.  
 La luz LED para armarios tiene tres modos de funcionamiento: interruptor AUTO (sensor)/OFF/ON, fácil de usar.  
 LED SMD duraderos y brillantes.  
 Funciona con pilas, no necesita cables, fácil de instalar.  
 En el modo AUTO, el sensor CDS incorporado solo activa la luz LED para armarios cuando se encuentra en un entorno oscuro. Una vez activada, la luz LED se encenderá cuando su sensor PIR detecte el movimiento de una fuente de calor, como personas o animales dentro de su rango de detección. El rango de detección es de aproximadamente 3 m de distancia y con ángulos de 100 grados.  
 Perfecta para la decoración de interiores y para cualquier parte de la casa, pasillos, escaleras, entradas, sótanos, cocinas, armarios, baños, dormitorios, etc.



**¡Atención!**  
 Temperatura de funcionamiento del producto: Entre 0 y 35 °C, humedad relativa: menos del 98 %.  
 Temperatura de almacenamiento del producto: Entre -10 y 60 °C, humedad relativa: menos del 98 %.

## PRECAUCIONES

- NO SUMERJA LA LUZ LED PARA ARMARIOS EN EL AGUA NI LA UTILICE EN CONDICIONES HÚMEDAS.
- NO LA DESMONTE USTED MISMO.
- NO MEZCLE PILAS VIEJAS Y NUEVAS O PILAS DE DIFERENTES MARCAS.
- ASEGÚRESE DE QUE LAS PILAS ESTÉN INSTALADAS CON LA POLARIDAD CORRECTA.
- RETIRE LAS PILAS CUANDO NO LAS UTILICE DURANTE UN LARGO PERIODO DE TIEMPO.
- SOLO PARA USO EN INTERIORES.
- LA FUENTE DE LUZ DE ESTE DISPOSITIVO NO ES REEMPLAZABLE; CUANDO ESTA LLEGUE AL FINAL DE SU VIDA ÚTIL, DEBERÁ REEMPLAZARSE TODO EL DISPOSITIVO.
- NO MIRE DIRECTAMENTE A LA FUENTE DE LUZ.

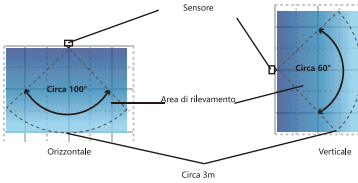
# IT Luce LED per armadi Manuale di istruzioni

## Specificazioni

Modello CE	FG-22049
Quantità di LED	6 pezzi
Potenza (Wattaggio)	0.5W
Temperatura colore LED	3000K
Alimentazione elettrica	3 batterie alcaline AAA da 1.5 V (non incluse)
Peso	65g

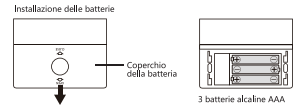
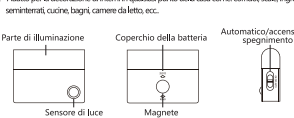
## Istruzioni per l'uso

- Seguire le istruzioni stampate sul coperchio del vano batteria per far scorrere e aprire il coperchio.
- Inserire 3 batterie alcaline AAA con la polarità corretta nel vano batterie e far scorrere nuovamente il coperchio per chiuderlo.
- Impostare la modalità su "AUTO" per utilizzare il sensore di movimento della lampada.
- Impostare la modalità su "ON" per utilizzare la lampada come luce continua.
- Impostare la modalità su "OFF" per spegnere la lampada.



## Caratteristiche

Con nastro adesivo 3M, nessun attrezzo richiesto per l'installazione, basta staccare e incollare.  
 La lampada dispone di 3 modalità di funzionamento controllabili tramite l'interruttore AUTO (sensor)/OFF/ON/ON (ACCESSO), facile da usare.  
 LED SMD durevoli e luminosi.  
 Funziona a batteria, nessun cablaggio richiesto, facile da installare.  
 In modalità AUTO, il sensore CDS integrato consente l'attivazione della luce LED solo quando si trova in un ambiente buio. Una volta attivata, la luce LED si accenderà quando il suo sensore PIR rileva il movimento di una fonte di calore come persone o animali all'interno del suo raggio di rilevamento. Il raggio di rilevamento è di circa 3 m di distanza e un'angolazione di 100 gradi.  
 Adatto per la decorazione di interni in qualsiasi punto della casa come corridoi, scale, ingressi, seminterrati, cucine, bagni, camere da letto, ecc.



**Attenzione!**  
 Temperatura di lavoro del prodotto: 0 ~ 35°C, umidità relativa: inferiore al 98%.  
 Temperatura di conservazione del prodotto: -10°C ~ 60°C, umidità relativa: inferiore al 98%.

## AVVERTENZE

- NON IMMERGERE LAMPADA NELL'ACQUA E NON UTILIZZARLA IN CONDIZIONI DI UMIDITÀ.
- NON SMONTARE QUESTO PRODOTTO DA SOLI.
- NON MISCHIARE BATTERIE VECCHIE E NUOVE O BATTERIE DI MARCHE DIVERSE.
- ASSICURARSI CHE LE BATTERIE SIANO INSTALLATE CON LA GIUSTA POLARITÀ.
- RIMUOVERE LE BATTERIE QUANDO NON VIENE UTILIZZATO PER UN LUNGO PERIODO DI TEMPO.
- SOLO PER USO INTERNO.
- LA SORGENTE LUMINOSA DI QUESTO APPARECCHIO NON È SOSTITUIBILE; QUANDO LA SORGENTE LUMINOSA RAGGIUNGE LA FINE DEL SUO CICLO DI VITA, L'INTERO APPARECCHIO DEVE ESSERE SOSTITUITO.
- NON GUARDARE DIRETTAMENTE LA FONTE DI LUCE.

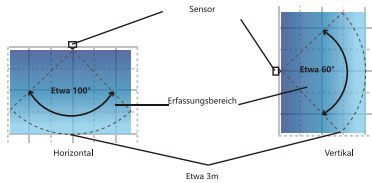
# DE LED-Schrankleuchte Gebrauchsanweisung

## Spezifikationen

CE-Modell	FG-22049
LED-Anzahl	6 Stück
Strom	0.5 W
LED-Farbttemperatur	3000K
Stromversorgung	3 x 1,5 V AAA-Alkalibatterie (nicht enthalten)
Gewicht	65 g

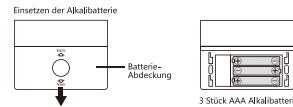
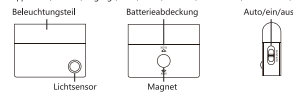
## Anweisungen

- Befolgen Sie die Anweisungen auf dem Batteriefachdeckel, um den Deckel zu öffnen.
- Legen Sie 3 x AAA-Alkalibatterien polrichtig in das Batteriefach ein und schieben Sie den Deckel wieder zurück, um ihn zu schließen.
- Stellen Sie den Modus auf "AUTO", um als Bewegungsmelderlicht zu arbeiten.
- Stellen Sie den Modus auf "ON", um das Licht als Dauerlicht zu verwenden.
- Stellen Sie den Modus auf "OFF", um das Licht auszuschalten.



## Eigenschaften

Mit 3M Klebeband kein Werkzeug erforderlich, einfach abziehen und aufkleben.  
 Die LED-Schrankleuchte hat 3 Betriebsarten: Schalter AUTO/Sensor/AUS/EIN, einfach zu bedienen.  
 Langlebig und hell SMD-LEDs.  
 Batteriebetrieben, keine Verkabelung erforderlich, einfach zu installieren.  
 Im AUTO-Modus ermöglicht der eingebaute CDS-Sensor die Aktivierung der LED-Schrankleuchte nur, wenn sie sich in einer dunklen Umgebung befindet. Einmal aktiviert, leuchtet die LED-Schrankleuchte auf, wenn der PIR-Sensor die Bewegung einer Wärmequelle wie z.B. Menschen oder Tiere innerhalb des Erfassungsbereichs erkennt. Der Erfassungsbereich liegt bei ca. 3 m Entfernung und einem Winkel von 100 Grad.  
 Geeignet für die Innendekoration und Verwendungszwecke überall zu Hause, für Treppenhäuser, Korridore, Eingänge, Keller, Küche, Schränke, Badezimmer, Schlafzimmer, usw.



**Achtung!**  
 Arbeitstemperatur des Produkts: 0 ~ 35°C, relative Luftfeuchtigkeit: weniger als 98%.  
 Produktlagerungstemperatur: -10°C ~ 60°C, relative Luftfeuchtigkeit: weniger als 98%.

## VORSICHTSMAßNAHMEN

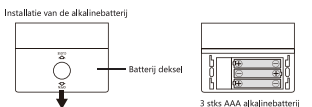
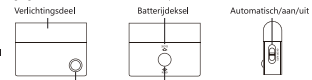
- TAAUCHEN SIE DIE LED-SCHRANKLEUCHE NICHT IN WASSER EIN UND VERWENDEN SIE SIE NICHT IN NASSEM ZUSTAND.
- DEMONTIEREN SIE DAS GERÄT NICHT SELBST.
- MISCHEN SIE KEINE ALTEN UND NEUEN BATTERIEN ODER BATTERIEN VERSCHIEDENER MARKEN ZUSAMMEN.
- VERGEWISSERN SIE SICH, DASS DIE BATTERIEN MIT DER RICHTIGEN POLARITÄT EINGESETZT SIND.
- ENTNEHMEN SIE DIE BATTERIEN, WENN DAS GERÄT LÄNGERE ZEIT NICHT BENUTZT WIRD.
- NUR FÜR DEN INNENBEREICH.
- DIE LICHTQUELLE DIESER GERÄTS IST NICHT AUSTAUSCHBAR; WENN DIE LICHTQUELLE IHR LEBENSZEIT ERREICHT, MUSS DAS GESAMTE GERÄT AUSGETAUSCHT WERDEN.
- SCHAUEN SIE NICHT DIREKT IN DIE LICHTQUELLE.

**Specificaties**

CE-model	FG-22049
LED hoeveelheid	6 stuks
Vermogen	0.5 W
LED-temperatuur	3000K
Voeding	3x 1.5V AAA-alkalinebatterij (niet inbegrepen)
Gewicht	65g

**Kenmerken**

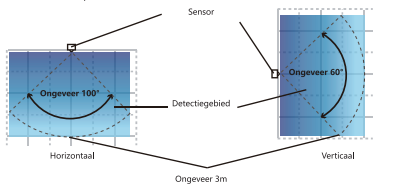
Met 3M plakband, geen gereedschap nodig, gewoon afplakken en plakken.  
 LED-kastverlichting met 3 bedieningsmodi: schakelaar AUTO (sensor)/UIT/AAN, gemakkelijk te gebruiken.  
 Duurzame en heldere SMD-LED's.  
 Werkt op batterijen, geen bedrading nodig, eenvoudig te installeren.  
 In de AUTO-modus zorgt de ingebouwde CDS-sensor ervoor dat de LED-kastverlichting alleen wordt geactiveerd als deze zich in een donkere omgeving bevindt. Eenmaal geactiveerd, zal de LED-kastverlichting oplichten wanneer de PIR-sensor beweging detecteert van een warmtebron zoals mensen of dieren binnen het detectiebereik. Het detectiebereik is ca. 3m afstand en met een hoek van 100 graden.  
 Geschikt voor binnendeclaratie in huis, trappang, ingangen, keukens, kast, badkamer, slaapkamer, enz.



**Let op!**  
 Werktemperatuur van het product: 0-35°C, relatieve vochtigheid: minder dan 98%.  
 Opslagtemperatuur van het product: -10°C-60°C, relatieve vochtigheid: minder dan 98%.

**Instructies**

- Volg de instructies zoals afgedrukt op het deksel van het batterijcompartiment om het deksel te schuiven en te openen.
- Plaats 3 x AAA-alkalinebatterijen met de juiste polariteit in het batterijcompartiment en schuif het deksel terug om het te sluiten.
- Stel de modus in op "AUTO" zodat het als een bewegingssensorlamp werkt.
- Stel de modus in op "ON" om te gebruiken als continue licht.
- Stel de modus in op "OFF" om het licht uit te schakelen.



**WAARSCHUWINGEN**

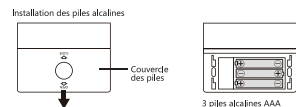
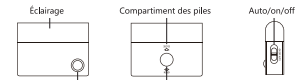
- DOMPEL DE LED-KASTVERLICHTING NIET ONDER IN WATER EN GEBRUIK DEZE NIET IN EEN NATTE OMGEVING.
- HAAL DEZE NIET ZELF UIT ELKAAR.
- MENG GEEN OUDE EN NIEUWE BATTERIJEN OF BATTERIJEN VAN VERSCHILLENDE MERKEN DOOR ELKAAR.
- ZORG ERVOOR DAT DE BATTERIJEN MET DE JUISTE POLARITEIT ZIJN GEPLAATSD.
- VERWIJDER DE BATTERIJEN WANNEER DEZE GEDURENDE LANGE TIJD NIET IN GEBRUIK IS.
- UITSLUITEND VOOR GEBRUIK BINNENSHUIS.
- DE LICHTBRON VAN DEZE ARMATUUR IS NIET TE VERVANGEN; WANNEER DE LICHTBRON HET EINDE VAN ZIJN LEVENSDUUR HEEFT BEREIKT, MOET DE GEHELE ARMATUUR VERVANGEN WORDEN.
- KJK NIET RECHTSTREEKS IN DE LICHTBRON.

**Caractéristiques**

Modèle CE	FG-22049
Quantité de LED	6
Puissance	0.5W
Température de couleur des LED	3000K
Source de courant	3 piles alcalines AAA 1.5 V (non incluses)
Poids	65g

**Spécificités**

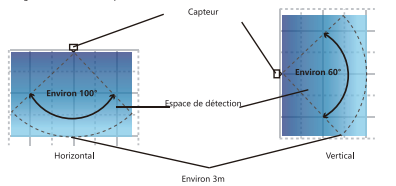
Avec ruban adhésif 3M, aucun outil requis, il suffit de décoller et de coller.  
 Éclairage LED avec 3 modes de fonctionnement: AUTO (capteur)/OFF/ON, facile à utiliser.  
 LED SMD durables et lumineuses.  
 Fonctionne avec piles, aucun câblage requis, facile à installer.  
 En mode AUTO, le capteur CDS intégré ne permet d'activer la lumière LED que lorsqu'elle est située dans un environnement sombre. Une fois activée, la lumière s'allume lorsque son capteur PIR détecte le mouvement d'une source de chaleur, telle que des personnes ou des animaux, dans sa plage de détection. La plage de détection est d'environ 3 mètres et avec un angle de 100 degrés.  
 Idéal dans toute décoration intérieure et utile n'importe où dans la maison: couloir, entrée, salon, cuisine, armoires, salle de bain, chambre, sous-sol, etc.



**Attention!**  
 Température de fonctionnement du produit: 0-35°C, humidité relative: moins de 98%.  
 Température de stockage du produit: -10°C-60°C, humidité relative: moins de 98%.

**Instructions**

- Suivez les instructions imprimées sur le couvercle du compartiment des piles pour le faire glisser et l'ouvrir.
- Insérez 3 piles alcalines AAA à la bonne polarité dans le compartiment et refaites glisser le couvercle pour le fermer.
- Réglez le mode sur "AUTO" pour faire fonctionner la lumière avec détecteur de mouvement.
- Réglez le mode sur "ON" pour l'utiliser comme lumière allumée en continu.
- Réglez le mode sur "OFF" pour éteindre la lumière.



**PRÉCAUTIONS**

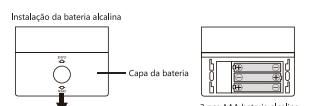
- N'IMMERGEZ PAS CET ÉCLAIRAGE LED DANS DE L'EAU ET NE L'UTILISEZ PAS DANS DES CONDITIONS HUMIDES.
- NE LE DÉMONTÉZ PAS VOUS-MÊME.
- NE MÉLANGEZ PAS DES PILES NEUVES ET ANCIENNES OU DES PILES DE MARQUES DIFFÉRENTES.
- ASSUREZ-VOUS QUE LES PILES SONT INSTALLÉES AVEC LA BONNE POLARITÉ.
- RETIREZ LES PILES SI L'ÉCLAIRAGE N'EST PAS UTILISÉ PENDANT UNE LONGUE PÉRIODE.
- UTILISATION EN INTÉRIEUR UNIQUEMENT.
- LA SOURCE LUMINEUSE DE CET APPAREIL N'EST PAS REMPLAÇABLE. LORSQUE LA SOURCE LUMINEUSE ARRIVE EN FIN DE VIE, L'ENSEMBLE DU DISPOSITIF DOIT ÊTRE REMPLACÉ.
- NE REGARDÉZ PAS DIRECTEMENT LA SOURCE LUMINEUSE.

**Especificações**

CE modelo	FG-22049
quantidade de LED	6pcs
Poder	0.5W
Temperatura de cor do LED	3000K
Fonte de energia	3x 1.5V AAA pilha alcalina (não incluída)
Peso	65g

**Recursos**

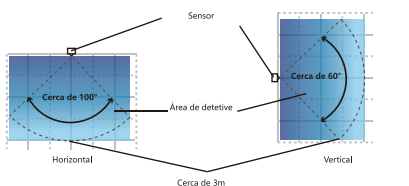
Com fita adesiva 3M, não são necessárias ferramentas, apenas descolar e colar.  
 A luz do gabinete LED tem 3 modos de operação: interruptor AUTO (sensor)/OFF/ON, fácil de usar.  
 LEDs SMD duráveis e brilhantes.  
 Operado por bateria, sem necessidade de fiação, fácil de instalar.  
 No modo AUTO, o sensor CDS integrado só permite a ativação da luz LED do gabinete quando este estiver situado em um ambiente escuro. Uma vez ativado, a luz do gabinete LED acenderá quando o sensor PIR detectar o movimento da fonte de calor, como pessoas ou animais dentro do seu área de detecção. O alcance de detecção é de aprox. 3m de distância e com ângulos de 100 graus.  
 Adequado para decoração de interiores e uso em qualquer lugar em casa, corredor de escada, entrada, porta, cozinha, armário, banheiro, quarto, etc.



**Atenção!**  
 Temperatura de trabalho do produto: 0-35°C, umidade relativa: menos de 98%.  
 Temperatura de armazenamento do produto: -10°C-60°C, umidade relativa: menos de 98%.

**Instruções**

- Siga as instruções impressas na tampa do compartimento da bateria para deslizar e abrir a tampa.
- Insira 3 pilhas alcalinas AAA na polaridade correta no compartimento da bateria e deslize novamente a tampa para fechá-la.
- Defina o modo para "AUTO" para operar como uma luz de sensor de movimento.
- Defina o modo para "ON" para usar como luz contínua.
- Defina o modo para "OFF" para desligar a luz.



**CUIDADOS**

- NÃO MERGULHE A LUZ DO GABINETE LED NA ÁGUA NEM A USE EM CONDIÇÕES ÚMIDAS.
- NÃO O DESMONTE SOZINHO.
- NÃO MISTURE PILHAS VELHAS E NOVAS OU MARCAS DE PILHAS DIFERENTES.
- CERTIFIQUE-SE DE QUE AS BATERIAS ESTEJAM INSTALADAS COM A POLARIDADE CORRETA.
- RETIRE AS BATERIAS QUANDO NÃO ESTIVER EM USO POR UM LONGO PERÍODO DE TEMPO.
- SOMENTE PARA USO INTERNO.
- A FONTE DE LUZ DESTA DISPOSITIVO NÃO É SUBSTITUÍVEL; QUANDO A FONTE DE LUZ ATINGIR O FIM DE SUA VIDA ÚTIL, TODO O DISPOSITIVO DEVE SER SUBSTITUÍDO.
- NÃO OLHE DIRETAMENTE PARA A FONTE DE LUZ.

**Műszaki adatok**

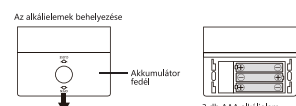
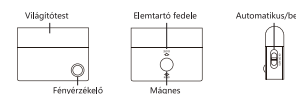
CE modell	FG-22049
LED-ek száma	6pcs
Hálózati áramellátás	0.5 W
LED színhőmérséklete	3000K
Tápellátás	3x 1.5V AAA alkaline (nem tartozék)
Tömeg	65 g

**Jellemzők**

3M ragasztószalaggal, szerelésre nincs szükség, csak fejtse le a védőfilmet és ragassza fel.  
 A LED-es szekrénylámpának három üzemmódban van: AUTO (érzékelő), bekapcsoló vagy kikapcsoló (RIG) állapot. Egyzsenyben használható.  
 Tartós és erős fényű SMD LED-ek.  
 Akkumulátor működés, vezeték nélküli működés, egyszerűen telepíthető.  
 Az AUTO módban a beépített CDS érzékelő csak sötét környezetben engedélyezi a mozgásérzékelés lámpa működését. Ekkor a LED-es szekrénylámpa csak akkor világít, ha a PIR érzékelő hőmérséklet emelkedést vagy által mozgást érzékel az érzékelési tartományban. Az érzékelési tartományja kb. 3m, 100 fokos szögben.  
 Beltéri dekoráció alkalmas otthon, irodákban, folyosók, bejárati ajtó, algarban, konyhában, hálószobában stb.

**Utasítások**

- A fedél fénylámpához használja a fedélre nyomtatott utasítást.
- A helyes polaritással helyezzen be 3 db AAA alkalinelemet, majd tolja vissza az elemfedelét.
- A mozgásérzékelős működéshez a kapcsolót az AUTO állásba kell kapcsolni.
- Az KI állásba kapcsolva a lámpa folyamatosan világít.
- Az BE állásba kapcsolva a lámpa kikapcsolódik.



**Figyelem!**  
 Készülék üzemi hőmérséklete: 0-35°C, relatív páratartalom: kisebb mint 98%.  
 Készülék tárolási hőmérséklete: -10°C-60°C, relatív páratartalom: kisebb mint 98%.

**FIGYELMEZTETÉS:**

- A LED-ES SZEKRENYLÁMPÁT NE MERÍTSE VÍZBE ÉS NE HASZNÁLJA NEDVES KÖRNYEZETBEN.
- NE SZERELJE SZÉT A KÉSZÜLÉKET.
- NE HASZNÁLJON VEGYESÉN ÚJ ÉS HASZNÁLT, VALAMINT KÜLÖNBÖZŐ GYÁRTMÁNYÚ ELEMÉKET.
- AZ AKKUMULÁTOROKAT A MEGFELELŐ POLARITÁSSAL HELYEZZE BE.
- HA HOSSZABB IDEIG NEM HASZNÁLJA LÁMPÁT, VEGYE KI BELŐLE AZ ELEMÉKET.
- CSAK BELTÉRI HASZNÁLATRA ALKALMAS.
- A KÉSZÜLÉK FÉNYFORRÁSA NEM CSERÉLHETŐ; HA A FÉNYFORRÁS ELÉRTE AZ ÉLETTARTAMA VÉGÉT, A TELJES KÉSZÜLÉKET KI KELL CSERÉLNI.
- NE NÉZZEN KÖZVETLENÜL A FÉNYFORRÁSBA.



ITALIA MARKET SRL  
 VIA DELLE INDUSTRIE, 9/1  
 20883 MEZZAGO(MB), ITALIA  
 P.IVA: IT10502730962  
 HTTP://WWW.AIGOSTAR.COM  
 MADE IN CHINA

