

DE LED-SCHRANKLEUCHE

Produktfotos

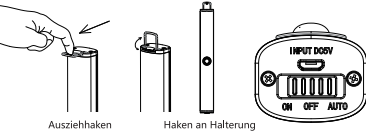


Eigenschaften

- Mehrere Stile, flexible Auswahl.
- Große Batteriekapazität.
- USB-Aufladung.
- Einfach mit Haken oder Magnet zu befestigen.
- Weiches Licht schadet den Augen nicht.

Technologie-Parameter

Leistung(W)	4 W(Max)
LED-Typ	SMD2835
LED-Anzahl (PCS)	46 PCS
CCT(K)	4000 K / 6000 K
Lichtstrom(lm)	320 lm(Max)
CRI(Ra)	>80
Batterie	3000 mAh
Dimmbereich	EIN/AUS/Auto
Sensor-Verzögerungszeit	30 Sek.
Arbeitszeiten	≥3,5 Stunden (100% Helligkeit)
Dauer der Aufladung	6 ~ 7 Stunden
Material der Schale	Aluminium+PC
Betriebstemperatur	-10°C~+40°C
Lagertemperatur	-20°C~+40°C (25°C ist die beste Anpassung)
IP-Bewertung	IP20
Größe des Produkts	280*28*36 mm



Ausziehhaaken Haken an Halterung

⚠ VORSICHTSMAßNAHMEN

- Bitte halten Sie sich beim Aufladen von brennbaren und explosiven Materialien fern. Die Ladezeit sollte 12 Stunden nicht überschreiten. Vermeiden Sie es, das Gerät während des Ladens zu benutzen.
- Tauchen Sie das Produkt nicht in Wasser ein, da es sonst kurzgeschlossen oder beschädigt werden kann.
- Legen Sie das Produkt nicht ins Feuer, da es sonst zu Verbrennungen oder Explosionen kommen kann.

•Dieses Produkt enthält eine Lichtquelle der Energieeffizienzklasse-(EU)2019/2015

•Die Lichtquelle dieser Leuchte ist nicht austauschbar. Wenn die Lichtquelle ihr Lebensende erreicht, muss die gesamte Leuchte ausgetauscht werden.

•nur für den Innenbereich geeignet

Produktname und Zubehör

Fotos	Name des Teils	Spezifikation	Menge
	LED-Lampe	280*28*36 mm	1 Stück
	3M-Stick Eisenblech	35*25*0,5 mm	2 Stück
	USB-Kabel	L=25 cm	1 Stück

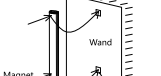
Einrichtung

1. Beliebige Installation mit Magneten

- An der Unterseite des Geräts befindet sich ein starker Magnet Produkt. Setzen Sie direkt die Rückseite der LED-Lampe auf die Eisenplatte.
- Reißen Sie das Trennpapier des doppelseitigen Klebandes auf dem kleinen Eisenblech ab und kleben Sie es auf die Stelle, an der das Produkt befestigt werden soll (wischen Sie die Stelle, an der es befestigt werden soll, vor dem Aufkleben ab).



Eisenblech Das Trennpapier abreißen



Magnet Eisenblech

2. Einbau des Hakens

- Ziehen Sie den Eisenhaken am Produkt heraus und hängen Sie ihn an die Stelle, an der er aufgehängt werden soll.
- Wenn er nicht benötigt wird, kann der Eisenhaken eingezogen werden.

3. Beschreibung des Schalters

Die Seite der Lampe hat drei Einstellungen: ON/OFF/AUTO; ON bedeutet, das Licht einzuschalten; OFF bedeutet, das Licht auszuschalten; AUTO bedeutet menschlicher Infrarotsensor + Lichtempfinden, wenn die Helligkeit unzureichend ist, leuchtet das Licht auf, wenn Personen kommen, und schaltet sich mit einer Verzögerung von 30 Sekunden aus, wenn Personen gehen; wenn die Helligkeit ausreichend ist, schaltet sich das Licht aus, um Strom zu sparen. Der Ladeanschluss ist Micro USB.

NL LED KASTVERLICHTING

Abbeelding van het product

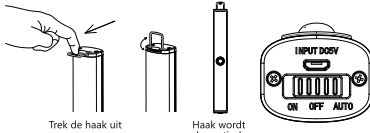


Kenmerken

- Meerdere stijlen, flexibele selectie.
- Grote batterijcapaciteit.
- Opladen via USB.
- Eenvoudig te installeren met haakje of magneet.
- Zacht licht, geeft geen oogschade.

Technologieparameter:

Vermogen (W)	4W(Max)
LED type	SMD2835
LED Aantal (St)	46 st
CCT(K)	4000K/6000K
Lichtstroom (Lm)	320 lm(Max)
CRI (Ra)	>80
Batterijen	3000mAh
Dimbereik	AAN/UIT/Auto
Sensor vertragingstijd	30 S
Werktijd	≥3,5 uur (100% helderheid)
Oplaadtijd	6 ~ 7 uur
Behuizingsmateriaal	Aluminium+PC
Bedrijfstemperatuur	-10°C~+40°C
Opslagtemperatuur	-20°C~+40°C (25°C is de optimale temperatuur)
IP-classificatie	IP20
Productgrootte	280*28*36mm



Trek de haak uit Haak wordt bevestigd

⚠ WAARSCHUWINGEN:

- Houd het product tijdens het opladen uit de buurt van ontvlambare en explosieve materialen. De oplaadtijd mag niet langer zijn dan 12 uur. Probeer het product niet te gebruiken, wanneer het aan het opladen is.
- Dompel het product niet onder in water, anders kan het kortsluiting veroorzaken of beschadigen raken.
- Doel het product niet in het vuur, anders kan het verbranding of explosie veroorzaken.

•Dit product bevat een lichte bron van energie-efficiëntieklasse-(EU) 2019/2015

•De lichtbron van deze armatuur is niet vervangbaar; wanneer de lichtbron zijn levensende bereikt, moet de hele armatuur worden vervangen

•Alleen voor gebruik binnenshuis

Productnaam en accessoires:

Abbeeldingen	Artikelnaam	Specificatie	Aantal
	LED lamp	280*28*36mm	1st
	3M kleeftbaar ijzere plaatje	35*25*0,5mm	2st
	USB-kabel	L=25cm	1st

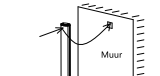
Installatie

1. Magnetische willekeurige installatie

- Er is een sterke magneet aan de onderkant van het product. Plaats direct de achterkant van de LED-lamp op de metalen ijzere plaat.
- Trek het verwijderbare papierje van het dubbelzijdige plakband op het kleine ijzere plaatje af en plak het op de plaats waar het product moet worden bevestigd (maak de plek schoon waar het moet worden bevestigd af voordat u het vastplakt).



Ijzere plaatje Trek het papierje af



Magneet ijzere plaat

2. Installatie van de haak

- Trek de ijzere haak aan het product uit en hang deze op de plaats waar die moet worden opeghangen.
- Indien niet nodig, kan de ijzere haak worden ingetrokken.

3. Beschrijving schakelaar

Aan de zijkant van de lamp zijn er drie standen: AAN/UIT/AUTO; AAN betekent het licht aan; UIT betekent het licht uitdoen; AUTO betekent menselijke infraroodsensor + lichtsensor; wanneer de helderheid onvoldoende is, zullen de lichten oplichten wanneer mensen komen en 30 seconden blijven branden om vervolgens uit te schakelen wanneer mensen gaan; wanneer de helderheid voldoende is, wordt het licht uitgeschakeld om elektriciteit te besparen. De oplaadpoort is Micro USB.

FR ÉCLAIRAGE D'ARMOIRE LED

Photo du produit

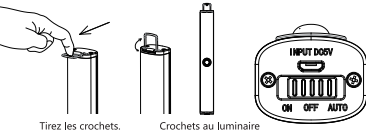


Caractéristiques

- Plusieurs styles, sélection flexible.
- Grande capacité de batterie.
- Chargement USB.
- Facile à installer avec crochet ou aimant.
- Lumière douce sans danger pour les yeux.

Paramètres techniques

Puissance (W)	4W(Max)
Type de LED	SMD2835
Quantité de LED	46
CCT(K)	4000K / 6000K
Flux lumineux (lm)	320 lm(Max)
IRC(Ra)	>80
Batterie	3000mAh
Plage de gradation	ON/OFF/Auto
Temps de retard du capteur	30 S
Temps de fonctionnement	≥3,5 heures (100 % de luminosité)
Temps de charge	6 ~ 7 heures
Matériaux de la coque	Aluminium+PC
Température de fonctionnement	-10°C~+40°C
Température de stockage	-20°C~+40°C (25°C est le mieux)
Classement IP	IP20
Taille du produit	280*28*36mm



Tirez les crochets. Crochets au luminaire

⚠ PRÉCAUTIONS

- Veillez maintenir la lampe à l'écart des matériaux inflammables et explosifs lors de la charge. Le temps de charge ne doit pas dépasser 12 heures. Essayez d'éviter de l'utiliser pendant le chargement.
- Ne plongez pas le produit dans l'eau sinon il pourrait être court-circuité ou endommagé.
- Ne mettez pas le produit dans le feu sinon cela pourrait provoquer une combustion ou une explosion.

•Ce produit contient une source lumineuse de classe d'efficacité énergétique-(EU)2019/2015.

•La source lumineuse de ce luminaire n'est pas remplaçable. Lorsque la lumière source arrive en fin de vie, l'ensemble du luminaire doit être remplacé.

•Pour une utilisation en intérieur uniquement.

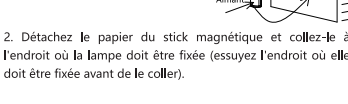
Nom du produit et accessoires

Emballage des produits et accessoires			
Images	Nom de la pièce	Dimensions	Quantité
	Lampe LED	280*28*36mm	1
	Stick 3M magnétique	35*25*0,5mm	2
	Câble USB	L=25cm	1

Installation

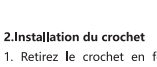
1. Installation aléatoire magnétique

Il y a un aimant puissant au bas de la lampe. Mettez directement l'arrière de la lampe LED sur le stick magnétique.



Aimant Fer

2. Détachez le papier du stick magnétique et collez-le à l'endroit où la lampe doit être fixée (essayez l'endroit où elle doit être fixée avant de le coller).



Stick Quittez le papier.

2. Installation du crochet

- Retirez le crochet en fer du produit et suspendez-le à l'endroit où il doit être suspendu.
- S'il n'est pas nécessaire, le crochet en fer peut être rétracté.

3. Description du commutateur

La lampe a trois vitesses: ON/OFF/AUTO. ON signifie allumer la lumière; OFF signifie éteindre la lumière; AUTO signifie capteur infrarouge humain + sensation de lumière. Lorsque la luminosité est insuffisante, les lumières s'allument lorsque des personnes arrivent et tardent 30 secondes pour s'éteindre lorsque ces personnes s'en vont. Lorsque la luminosité est suffisante, la lumière s'éteint pour économiser de l'électricité. Le port de charge est micro USB.

PT LUZ ARMÁRIO LED

Fotos de produtos

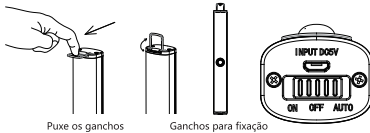


Recursos

- Vários estilos, seleção flexível.
- Grande capacidade da bateria.
- Carregamento USB.
- Fácil de instalar com gancho ou ímã.
- A luz suave não prejudica os olhos.

Parâmetros de tecnologia

Potência (W)	4W(Max)
Tipo de LED	SMD2835
Qtde de LED (PCS)	46PCS
CCT (K)	4000K / 6000K
Fluxo luminoso (lm)	320 lm(Max)
CRI (Ra)	>80
Bateria	3000mAh
Faixa de escurecimento	LIGAR/DESILIGAR/Auto
Tempo de atraso do sensor	30 S
Expediente	≥3,5 Horas (100% brilho)
Hora de carregar	6 ~ 7 Horas
Material de casca	Alumínio + PC
Temperatura de operação	-10°C~+40°C
Temperatura de armazenamento	-20°C~+40°C (25°C é o melhor ajuste)
Avaliação de IP	IP20
Tamanho do produto	280*28*36mm



Puxe os ganchos Ganchos para fixação

⚠ PRECAUÇÕES

- Afaste-se de materiais inflamáveis e explosivos durante o carregamento. O tempo de carregamento não deve exceder 12 horas. Tente evitar usá-lo durante o carregamento.
- Não molhe o produto em água, caso contrário, ele pode entrar em curto-circuito ou danificar-se.
- Não coloque o produto no fogo, caso contrário, pode causar combustão ou explosão.

•Este produto contém uma fonte de luz de classe de eficiência energética (UE) 2019/2015

•A fonte de luz desta luminária não é substituível; quando a luz A fonte atinge o seu fim de vida, toda a luminária deve ser substituída

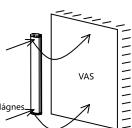
•Apenas para uso interno

HU

Felszerelés

1. Tetszöleges helyre történő mágneses rögzítés

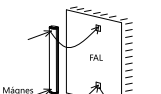
1. A termék alján egy erős mágnes található. Helyezze a LED-lámpát közvetlenül a vaslemeze.



2. Húzza le a fedőpapírt a kis vaslemezen lévő kétdarabos ragasztóról, majd ragassza fel arra a helyre, ahol a terméket el kívánja helyezni (felvitel előtt törölje le a felületet a felhelyezési ponton).



Vaslemez Húzza le a fedőpapírt



Mágnes Vaslemez

2. Kampós rögzítés

- Húzza ki a termékben található fém fület, majd akassza fel a terméket a kívánt helyre.
- Ha nincs rá szükség, a fém kampó visszahúzható.

3. A kapcsoló leírása

A lámpa háromféle üzemmódban használható: ON/OFF/AUTO (BE/KI/AUTO); ON (BE) üzemmódban a lámpa be van kapcsolva, OFF (KI) üzemmódban a lámpa ki van kapcsolva, az AUTO üzemmódban pedig az infravörös jelelérzékelő, valamint a fényérzékelő vezérli a lámpát; ha a megvilágítás nem elegendő, akkor egy személy közeledésekor bekapcsol, majd a távozás után 30 másodperc elteltevel kikapcsol. Elegendő megvilágítás esetén a lámpa az energiamegtakarítás érdekében kikapcsolt állapotban marad. A töltőcsatlakozó egy MicroUSB-port.

⚠ VIGYÁZAT!

- Töltés Közben Tartsa Gyűlékony És Robbanásveszélyes Anyagoktól Távol. A Töltési Idő Nem Haladhatja Meg A 12 Órát. Töltés Közben Lehetőség Ne Használja A Terméket.
- Ne Merítse A Terméket Víz Alá, Ellenkező Esetben Rövidzár Léphet Fel, Ami A Termék Károsodásához Vezethet.
- Ne Tegye A Terméket Tűzbe, Mert Tűz- Vagy Robbanásveszély Léphet Fel.

•A termék (EU) 2019/2015 energiaosztályú fényforrást tartalmaz.

•A világítástestet fényforrása nem cserélhető ki; ha a fényforrás elérte az élettartama végét, a teljes világítástest ki kell cserélni.

•kizárólag beltéri használatra

CL-CG16-51



ITALIA MARKET SRL
VIA DELLE INDUSTRIE, 9/1
20883 MEZZAGO(MB), ITALIA
P.IVA: IT110502730962
HTTP://WWW.AIGOSTAR.COM
MADE IN CHINA



EN LED CABINET LIGHT

Product photos

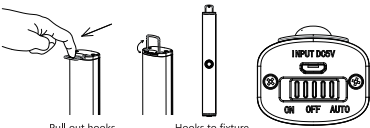


Features

- Multiple styles, flexible selection.
- Large battery capacity.
- USB charging.
- Easy to install with hook or magnet.
- Soft light no harm to eyes.

Technology parameter

Power(W)	4W(Max)
LED Type	SMD2835
LED Qty(PCs)	46PCS
CCT(K)	4000K / 6000K
Luminous flux(lm)	320 lm(Max)
CRI(Ra)	>80
Battery	3000mAh
Dimming range	ON/OFF/Auto
Sensor delay time	30 S
Working time	≥3.5 Hours (100% brightness)
Charge time	6~7 Hours
Shell material	Aluminium+PC
Operation Temperature	-10°C ~ +40°C
Storage Temperature	-20°C ~ +40°C (25°C is best-fit)
IP Rating	IP20
Product size	280*28*36mm



CAUTIONS

- Please keep away from inflammable and explosive materials when charging. The charging time should not exceed 12 hours. Try to avoid using it while charging.
- Do not immerse the product in water, otherwise it may be short circuited or damaged.
- Do not put the product into the fire, otherwise it may cause combustion or explosion.

•This product contains a light source of energy efficiency class--(EU)2019/2015

•The light source of this luminaire is not replaceable; when the light source reaches its end of life the whole luminaire shall be replaced for indoor use only

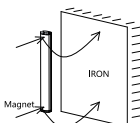
Product name and accessories

Products packaging and accessories			
Photos	Part name	Specification	Quantity
	LED lamp	280*28*36mm	1pc
	3M stick iron sheet	35*25*0.5mm	2pcs
	USB cable	L=25cm	1pc

Installation

1. Magnetic Random Installation

1. There is a strong magnet at the bottom of the Product. Directly put the back of the LED lamp on the metal iron plate.



2. Tear off the core separation paper of the double-sided adhesive tape on the small iron sheet and stick it on the place where the product needs to be fixed (wipe the place where it needs to be fixed before pasting).



2. Hook installation

1. Pull out the iron hook on the product and hang it to the place where it needs to be hung.

2. If it is not needed, the iron hook can be retracted.

3. Switch description

The side of the lamp has three gears: ON/OFF/AUTO; ON means turn on the light; OFF means turn off the light; AUTO means human infrared sensor+light sensation, when the luminosity is insufficient, the lights will light up when people come and delay 30s to turn off when people go; when the luminosity is sufficient, the light will turn off to save electricity. The charging port is Micro USB.

ES LUZ LED PARA ARMARIOS

Fotos del producto

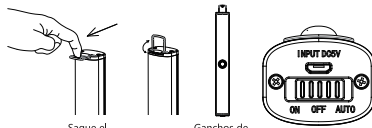


Características

- Varios estilos de libre elección.
- Batería de gran capacidad.
- Carga por USB.
- Fácil de instalar con gancho o imán.
- Luz suave que no daña los ojos.

Parámetros tecnológicos

Potencia (W)	4 W (Máx.)
Tipo de LED	SMD2835
Número de LED	46 piezas
Temperatura del color (K)	4000 K / 6000 K
Flujo luminoso (lm)	320 lm (Máx.)
CRI (Ra)	> 80
Batería	3000 mAh
Rango de regulación	ON/OFF/Auto
Tiempo de retardo del sensor	30 segundos
Tiempo de funcionamiento	≥ 3,5 horas (100 % de brillo)
Tiempo de carga	6~7 horas
Material de la carcasa	Aluminio + PC
Temperatura de funcionamiento	-10 °C + 40 °C
Temperatura de almacenamiento	-20 °C + 40 °C (ideal = 25 °C)
Clasificación IP	IP20
Tamaño del producto	280 x 28 x 36 mm



PRECAUCIONES

- Mantenga el producto alejado de materiales inflamables y explosivos durante la carga. El tiempo de carga no debe superar las 12 horas. No lo utilice mientras se carga.
- No sumerja el producto en agua, de lo contrario podría producirse un cortocircuito o dañarse.
- No acerque el producto al fuego, de lo contrario podría causar combustión o explosión.

•Este producto contiene una fuente luminosa de clase de eficiencia energética--(EU)2019/2015

•La fuente luminosa de esta luminaria no es sustituible; cuando la fuente de luz llegue al final de su vida útil, se sustituirá toda la luminaria.

•Solo para uso en interiores

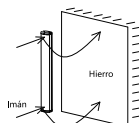
Nombre del producto y accesorios

Embalaje de productos y accesorios			
Fotos	Nombre del componente	Especificaciones	Cantidad
	Lámpara LED	280 x 28 x 36 mm	1 pieza
	Plancha de hierro 3M	35 x 25 x 0,5 mm	2 piezas
	Cable USB	25 cm de largo	1 pieza

Instalación

1. Instalación magnética

1. Hay un fuerte imán en la parte inferior del producto. Coloque directamente la parte trasera de la lámpara LED sobre la placa metálica de hierro.



2. Retire el papel protector de la cinta adhesiva de doble cara de la plancha de hierro y péguela en el lugar donde quiera fijar el producto (limpie el lugar antes de pegarlo).



2.Instalación con gancho

1. Extraiga el gancho de hierro del producto y cuélguelo en el lugar que desee.

2. Si no lo necesita, el gancho de hierro se puede plegar.

3.Descripción del interruptor

El lateral de la lámpara tiene tres posiciones: ON/OFF/AUTO; ON significa encender la luz; OFF significa apagar la luz; AUTO significa sensor infrarrojo humano + sensación de luz, cuando la luminosidad sea insuficiente, las luces se encenderán cuando al detectar movimiento y retrasarán 30 s el apagado cuando no haya movimiento; cuando la luminosidad sea suficiente, la luz se apagará para ahorrar electricidad. El puerto de carga es Micro USB.

PL LAMPADA LED DO SZAFKI

Zdjęcia produktu

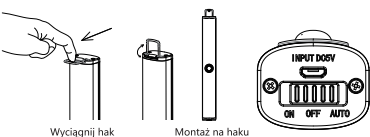


Funkcje

- Różnorodny styl, swobodny wybór.
- Duża pojemność baterii.
- Ładowanie USB.
- Łatwy montaż za pomocą haka lub magnesu.
- Delikatne światło nie razi w oczy.

Parametry techniczne

Moc (W)	4 W (maks.)
Typ LED	SMD2835
II. LED (szt.)	46 szt.
CCT (K)	4000 K / 6000 K
Lumeny (lm)	320 lm (maks.)
CRI (Ra)	> 80
Bateria	3000 mAh
Zakres przyciemniania	ON/OFF/Auto
Czas opóźnienia czujnika	30 sek.
Czas pracy	≥ 3,5 godz. (100% jasności)
Czas ładowania	6-7 godz.
Materiał obudowy	Aluminium + PC
Temperatura robocza	-10°C ~ +40°C
Temperatura przechowywania	-20°C ~ +40°C (optimalnie 25°C)
Klasa IP	IP20
Wymiary produktu	280 x 28 x 36 mm



OSTRZEŻENIE

- Podczas ładowania trzymaj urządzenie z dala od materiałów łatwopalnych i wybuchowych. Czas ładowania nie powinien przekroczyć 12 godzin. Staraj się unikać używania urządzenia podczas ładowania.
- Nie zanurzaj produktu w wodzie, w przeciwnym razie może dojść do zwarcia lub uszkodzenia produktu.
- Nie wkładaj produktu do ognia, w przeciwnym razie może to spowodować jego zapalenie się lub wzbudzenie.

•Ten produkt zawiera źródło światła o klasie efektywności energetycznej (UE)2019/2015.

•Źródło światła w tej oprawie jest niewymienne; gdy źródło światła osiągnie kres swojej żywotności, należy wymienić całą oprawę.

•tylko do użytku wewnętrznego

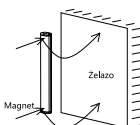
Nazwa produktu i akcesoria

Opakowanie produktu i akcesoria			
Zdjęcia	Nazwa części	Specyfikacja	Ilość
	Lampada LED	280 x 28 x 36 mm	1 szt.
	przyklepna blaszka 3M	35 x 25 x 0,5 mm	2 szt.
	Kabel USB	dł. 25 cm	1 szt.

Montaż

1. Losowy montaż z magnesem

1.Na spodzie produktu znajduje się silny magnes. Przystaw bezpośrednio tylną część lampy LED do metalowej płytki.



2.Oderwij papier zabezpieczający dwustronną taśmę samoprzylepną z małej żelaznej blaszki i przyklej ją w miejscu, w którym chcesz zamocować produkt (przed naklejeniem wytrzyj miejsce montażu).



2.Montaż na haku

1.Wyciągnij z produktu żelazny hak i zawieś go w miejscu docelowym.

2. Jeśli żelazny hak nie jest potrzebny, można go schować.

3.Opis przełącznika

Z boku lampy znajdują się trzy stopnie: ON/OFF/AUTO; ON oznacza włączenie światła; OFF oznacza wyłączenie światła; AUTO oznacza czujnik ciała na podczerwień + wrażenie światła. Gdy jasność nie będzie wystarczająca, lampy zaświeci się, gdy ktoś przyjdzie i wyłączy się po 30 sekundach od momentu, gdy ta osoba pójdzie. Gdy jasność będzie wystarczająca, lampy wyłączy się, aby zaoszczędzić energię elektryczną. Port ładowania to Micro USB.



IT LUCE LED PER L'ARMADIO

Foto del prodotto

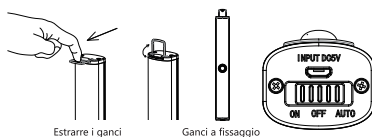


Caratteristiche

- Stili multipli, per una scelta più flessibile.
- Grande capacità della batteria.
- Ricarica USB.
- Facile da installare grazie al gancho o al magnete.
- Luce soffusa, non provoca danni agli occhi.

Technology parameter

Potenza (Wattaggio)	4W(Max)
Tipo di LED	SMD2835
Qtà LED (PCs)	46PCS
CCT(K)	4000K / 6000K
Flusso Luminoso (lm)	320 lm(Max)
CRI(Ra)	>80
Batteria	3000mAh
Gamma di attenuazione	ON/OFF/Auto
Tempo di ritardo del sensore	30 S
Durata di funzionamento	≥3,5 ore (luminosità 100%)
Tempo di ricarica	6~7 ore
Materiale dell'involucro	Alluminio+PC
Temperatura di funzionamento	-10°C ~ +40°C
Temperatura di conservazione	-20°C ~ +40°C (25°C è la più adatta)
Classificazione IP	IP20
Dimensione del prodotto	280*28*36mm



AVVERTENZE

- Durante la ricarica, tenere lontano da materiali infiammabili ed esplosivi. Il tempo di ricarica non deve superare le 12 ore. Se non strettamente necessario, cercare di evitare di utilizzare questo prodotto durante la ricarica.
- Non immergere il prodotto in acqua, altrimenti potrebbe andare in corto circuito o danneggiarsi.
- Non gettare questo prodotto nel fuoco, potrebbe causare una combustione o esplodere.

•Questo prodotto contiene una sorgente luminosa di classe di efficienza energetica - (UE) 2019/2015.

La sorgente luminosa di questo apparecchio non è sostituibile; quando la luce raggiunge la fine del suo ciclo di vita utile, l'intero apparecchio deve essere sostituito Solo per uso interno

HU LED-ES SZEKRENYLÁMPA

Termékfotók



Jellemzők

- Többféle stílus, rugalmas választék.
- Nagy akkumulátorkapacitás.
- USB-töltés
- A kámpó vagy mágnes segítségével egyszerűen felszerelhető.
- Lágy, a szem számára kíméletes fény.

A termék és a tartozékok megnevezése

A csomagban található termék és tartozékok			
Fényképek	Tétel megnevezése	Műszaki adatok	Mennyiség
	LED-es lámpa	280 x 28 x 36 mm	1 db
	3M öntapadásos vaslemez	35 x 25 x 0,5 mm	2 db
	USB kábel	L=25 cm	1 db

Műszaki adatok

Teljesítmény (W)	4 W (max.)
LED típusa	SMD2835
LED-es száma (db)	46 db
CCT(K)	4000 K / 6000 K
Fényáram (lm)	320 lm (max.)
CRI (Ra)	>80
Akkumulátor	3000 mAh
Fényerő-szabályzási tartomány	ON/OFF/Auto (BE/KI/Auto.)
Érzékelő késleltetési ideje	30 s
Működési idő	≥ 3,5 óra (100% fényerő)
Töltési idő	6–7 óra
Burkolat anyaga	Alumínium + polikarbonát
Üzemi hőmérséklet	-10 °C ~ +40 °C
Tárolási hőmérséklet	-20 °C ~ +40 °C (optimális hőmérséklet: 25 °C)
IP-besorolás	IP20
Termék méret	280 x 28 x 36 mm

